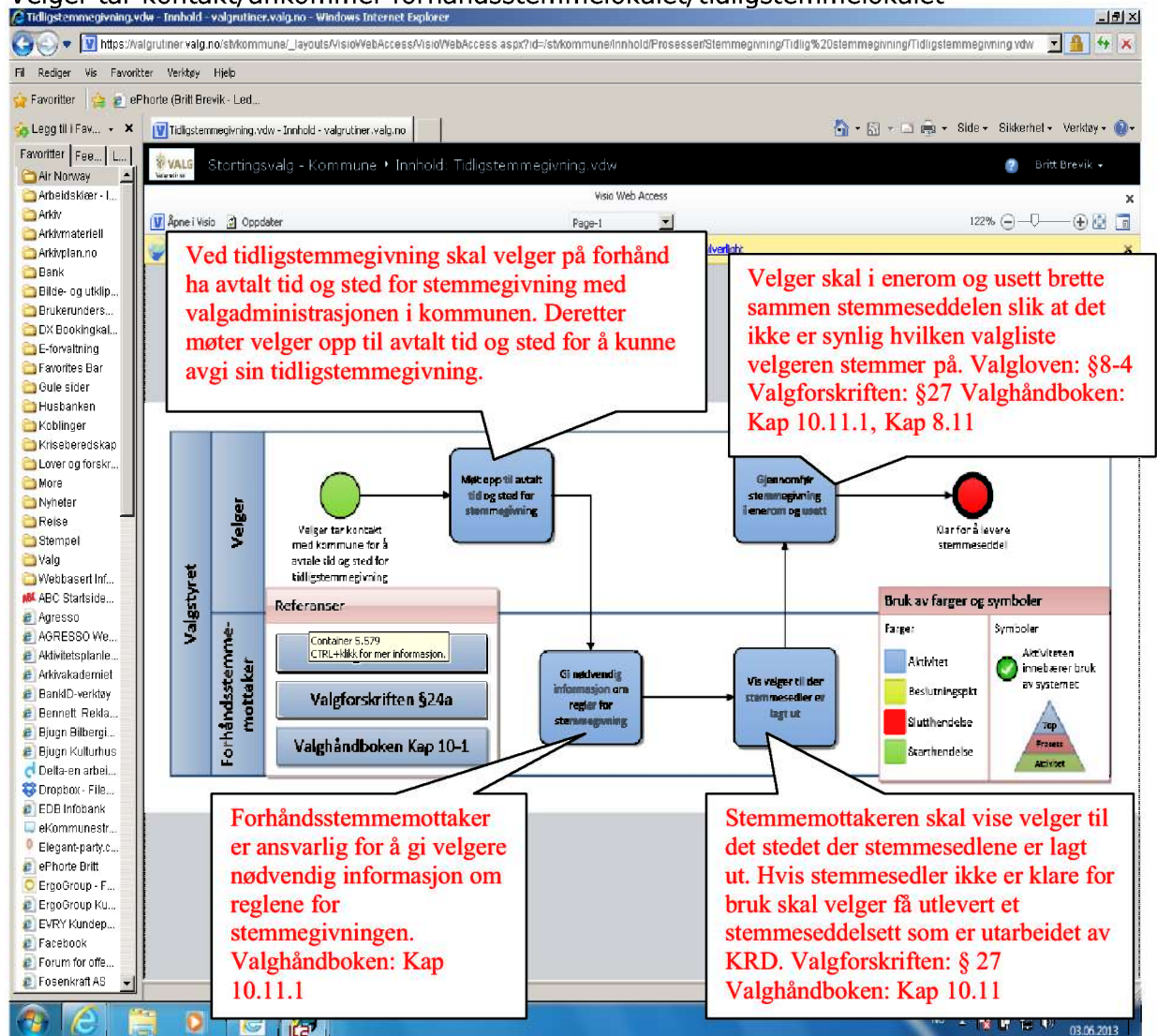


Opplæring tidligstemming og forhåndsstemming - Stortingsvalget 2013

Tidligstemming - foregår i perioden mandag 1. juli - fredag 9. august 2013

- Rutine for behandling av tidligstemmegivning

Velger tar kontakt/ankommer forhåndsstemmelokalet/tidligstemmelokalet



Velger er klar for å levere stemmeseddel - følg prosedyre!

The screenshot shows a web browser window displaying a voting page. The browser's address bar shows the URL: https://valgutiner.valg.no/st/kommune/_layouts/VisioWebAccess/VisioWebAccess.aspx?id=/st/kommune/innhold/Prosesser/Stemmegivning/Tidlig%20stemmegivning/Tidligstemmegivning%20mottak.vdvw. The page title is "Stortingsvalg - Kommune - Innhold: Tidligstemmegivning mottak.vdvw".

Overlaid on the page is a flowchart titled "Kontroller gyldig ID" (Control valid ID). The flowchart starts with a box "Velger klar til å levere stemmeseddel" (Voter ready to deliver ballot). This leads to a decision diamond "Kan velger identifiseres?" (Can voter be identified?). If "Nei" (No), it leads to "Forcer valgkullet" (Force ballot). If "Ja" (Yes), it leads to "Stemke stemmeseddel" (Stamp ballot). From "Stemke stemmeseddel", the flowchart branches into two paths: one leading to "Legg stemmeseddel i stemmeseddel-konvolutt og inn denne i lommen" (Put ballot in envelope and put in pocket), and another leading to "Legg stemmeseddel-konvolutt og valget i amnestikonvolutt" (Put envelope and vote in amnesty envelope). Both paths lead to a decision diamond "Tilfører velger seg kommunen?" (Does voter choose municipality?). If "Nei", it leads to "Forcer valgkullet". If "Ja", it leads to "Send stemmegivning til rett valgkrets" (Send ballot to correct constituency), which then leads to "Stemmegivning sendt til valgkrets med 1 post" (Ballot sent to constituency with 1 post).

On the left side of the page, there is a sidebar with the heading "Velger" (Voter) and "Kommune" (Municipality). Under "Velger", there is a green circle icon and the text "Velger klar til å levere stemmeseddel". Under "Kommune", there are sections for "Referanser" (References) with links to "Valgloven §8-1", "Valgforskriften §24a", and "Valghåndboken Kap 10 1"; "Bruk av farger og symboler" (Use of colors and symbols) with a legend for colors (Aktivitet, Beslutningspunkt, Sluttløstendelse, Startmeldelse) and symbols (Aktivitet, Inneøser bruk av valgsystemet, Top, Prosess, Advarsel).

Two red text boxes with white backgrounds are overlaid on the flowchart. The first box, at the top, says "Kontroller gyldig ID". The second box, at the bottom, says "Velger leverer stemmeseddel til stemmemottaker, som stempler den med et offisielt stempel." (Voter delivers ballot to ballot receiver, who stamps it with an official stamp).

Innlogging EVA - valgadministrasjonssystemet

- Ordinære forhåndsstemmer skal registreres direkte i valgsystemet EVA

Valgadministrasjonssystemet **EVA** - webadresse:

<https://valgmedarbeider.valg.no/Sider/Startside.aspx>

NB!

For bruk av valgmedarbeiderportalen (alle rutiner, valghåndbok, lover og regler samt nyheter om valget ligger her) - registrer deg med brukernavn og passord (må ha for i det hele tatt å få tilgang til Valgsystemet EVA).

For å bruke valgsystemet EVA, må alle valgmedarbeidere i kommunen logge seg på gjennom ID-porten, som er en påloggingsportal for ulike offentlige tjenester. MinID, som er gratis for alle borgere, er en av mekanismene i ID-porten og kan brukes til pålogging. Man kan også bruke autentiseringsløsninger fra de private leverandørene Buypass, Commfides og sannsynligvis også BankID

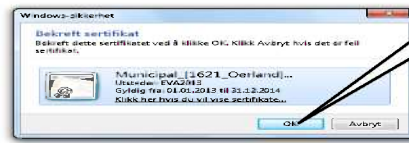
For vår del lønner det seg å ha ha/event. opprette brukere på både MinID og Buypass - **DETTE MÅ VÆRE PÅ Plass!!**

NB! Administrasjonssystemet EVA nås kun fra utenfor Citrix og det må være lagt inn et sertifikat på den enkelte PC som brukes til valgadministrasjon og mottak av forhåndsstemmer.

Grethe legger inn dette på begge pc'ene i skranken.

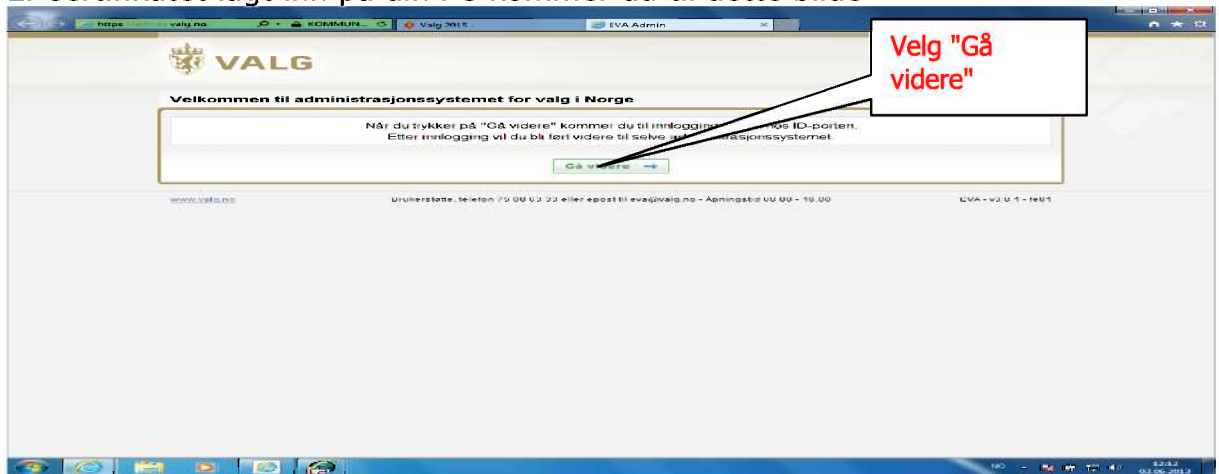
Velg lenken EVA (administrasjon) - (du er nå logget inn på Valgmedarbeider portalen)

Du får nå opp dette bekreftelsesbilde (forutsetter at IKT har lagt inn sertifikatet på din PC (utenfor Citrix) -



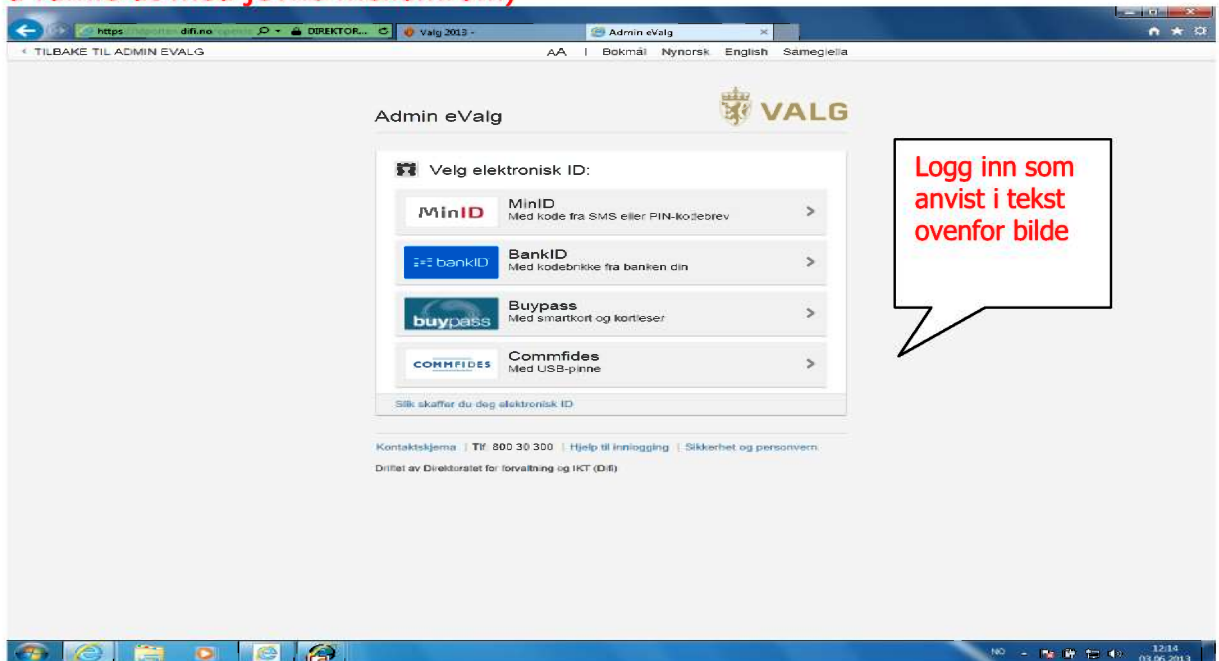
Trykk OK!

Er sertifikatet lagt inn på din PC kommer du til dette bilde



Velg "Gå videre"

Logg deg inn her med helst "MinID eller Buypass" (helst Buypass hvis du vil slippe å ramle ut med jevne mellomrom)



Logg inn som anvist i tekst ovenfor bilde

Ordinær forhåndsstemming - foregår i perioden mandag 12. august - fredag 6. september 2013

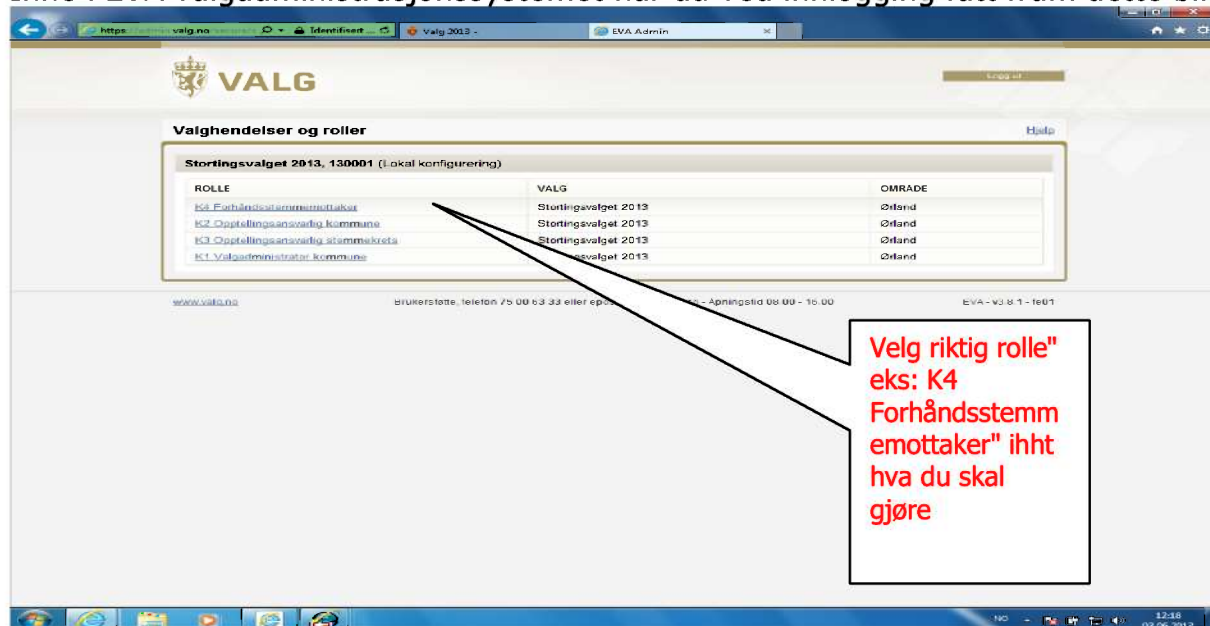
- Rutine for behandling av ordinære forhåndsstemmer

Følg prosedyre ihht bilde nedenfor!

Forhåndsstemmemottaker er ansvarlig for å gi velgere nødvendig informasjon om reglene for stemmegivningen. Valghåndboken: Kap 10.11.1

Forhåndsstemmemottaker er ansvarlig for å gi velgere nødvendig informasjon om reglene for stemmegivningen. Valghåndboken: Kap 10.11.1

Inne i EVA valgadministrasjonssystemet har du ved innlogging fått fram dette bilde



ROLLE	VALG	OMRADE
K4_Forhåndsstemmemottaker	Storingsvalget 2013	Østland
K2_Opptellingsansvarlig_kommune	Storingsvalget 2013	Østland
K3_Opptellingsansvarlig_stemmekode	Storingsvalget 2013	Østland
K1_Valgadministratør_kommune	Storingsvalget 2013	Østland

www.valg.no erukerstatte, telefon 75 00 63 33 eller epost til eva@valg.no - Apr 16, 2013 - Åpningstid 08:00 - 16:00 EVA - V3 8 1 - fe01

12:38
03.06.2013

Ved valg av rollen "Forhåndsstemmemottaker" får du opp dette startbilde hvor du også kan skrive ut; tomt valgkort, søke og ajourholde manntall, manuell registrering av forhåndsstemmer og hente ut diverse rapporter

TEST

Brevik Eirik (K4 Forhåndsstemmemottaker)
Kommune: Østland
Valghendelse: OPPLÆRING EVA Storingsvalg

Opprett rolle
Logg ut
Elevér rolle

Min side

OPPLÆRING EVA Storingsvalg

- Manntall [Tall valgkort](#)
- Forhåndsstemme [Forhåndsstemmerapporter](#)
- Rapport [filene rapporter](#)

www.valg.no Rvikerstatte, telefon 75 00 63 33 eller epost til eva@valg.no - Apr 16, 2013 - Åpningstid 08:00 - 16:00 EVA - V3 8 1 - fe04

12:37
03.06.2013

http://oppl-admin.valg.no/secure/search/ElectoralRole.xhtml

Ved registrering av forhåndsstemme "Manuell registrering": velg stemmekrets 0000-uoppgitt og det riktige stemmested(0000, 0001, 0002, 0003, 0004) ihht hvilken forhåndsstemme dette gjelder.



NB! Alle forhåndsstemmesedler skal stemples fra valget 2013!!

0000 - Sentralt mottak
konvolutt:

Kun forhåndsstemmer til egen kommune som tas imot i konvolutt eller som er tilsendt kommunen fra andre kommuner eller utlandet skal REGISTRERES på 0000 - Sentralt mottak - konvolutt - Registreres kun av Anne/Solfrid

0001 - Rådhuset:

Registrer her egne forhåndsstemmer som står i manntallet i Bjugn kommune (og som skal direkte i urne uten konvolutt)
Forhåndsstemmer til andre kommuner registreres også her (men husk at stemmeseddelen nå skal i brunkonvolutt, m/ valgkort og pakk i omslagskonvolutt. Skal **ikke** i urnen!!!! Men... - videresendes som A-post til riktig kommune daglig!

- 0002 - Bjugn helses.: Kun for forhåndsstemmer mottatt på Bjugn helsesenter!
Registreres av Anne/Solfrid
- 0003 - Fosen v.g.s: Kun for forhåndsstemmer mottatt på Fosen videregående skole!
Registreres av Anne/Solfrid
- 0004 - Ambulerende: Kun for forhåndsstemmer mottatt hjemme hos folk!
Registreres av Anne/Solfrid

Mottak av forhåndsstemmer

Forhåndsstemmestед konfigurert med "Forhåndsstemme i urne" skal ta imot:

- Ordinære forhåndsstemmer fra velgere i egen kommune som skal rett i urnen
- Forhåndsstemmer fra velgere i annen kommune som skal sendes til valgstyret i annen kommune (utenbysstemmer)

Forhåndsstemmestед konfigurert uten "Forhånd i urne" skal registrere (forhånd i konvolutt – sentral registrering):

- Forhåndsstemmer fra velgere ikke i manntall
- Forhåndsstemmer fra velger som har stemt tidligere
- Forhåndsstemmer tilsendt kommunen fra andre kommuner eller fra utlandet
- Beredskapsstemmer

Mottak av forhåndsstemmer rett i urne og til annen kommune
Forhåndsstemmesteder konfigurert til å ta imot forhåndsstemmer rett i urnen skal ta imot både forhåndsstemmer til egen kommune som skal rett i urne og forhåndsstemmer i konvolutt som skal til andre kommuner. Forskjellen er:

- Forhåndsstemmer til egen kommune rett i urne: velgerens stemmegivning godkjennes der og da. Velgeren krysses av direkte i elektronisk online manntall.
- Forhåndsstemmer i konvolutt til annen kommune: Forhåndsstemmen registreres slik at kommune som tar imot stemmegivningen kan få en rapport og få oversikt over hvor mange forhåndsstemmer som skal komer til fra ulike kommuner.

Velg riktig "stemmestед"

VALG

Standahli Anne Margrethe (K1 Valgadministrator kommune)
Kommune: Bjugn
Valghendelse: Stortingsvalget 2013

Konfigurasjon av geografi og stemmesteder for valghendelse Stortingsvalget 2013

Konfigurerings geografisk oppsett

NR - BYDEL (1)	NR - STEMMEKRETS (10)	NR - STEMMESTED (5)
162700-Uoppgitt	0000-Uoppgitt	0000-Sentraitt mottak - konvolutt
	0001-Fagerenget	0001-Rådhuset
	0002-Sandnes	0002-Bjugn Helsesenter
	0003-Tarva	0003-Fosen videregående skole
	0004-Oksvoll	0004-Ambulerende
	0005-Botngård	
	0006-Ervik	
	0007-Elde	
	0008-Gjølga/Elveng	
	0099-Opptellingskrets Tarva/Oksvoll	

Søk opp velger i manntallet

The screenshot shows the 'Søk opp velger' (Search voter) page in the VALG system. The page title is 'Forhåndsstemme' and the subtitle is 'Søk opp velger for å registrere forhåndsstemme ved Infotorg - urne'. There are three search criteria: 'Manntallsnummer', 'Fødselsnummer', and 'Avansert søk'. The 'Manntallsnummer' field is highlighted with a red box and a callout. A red banner in the top left corner says 'TEST'. The browser address bar shows 'https://valg.no'. The system status bar at the bottom indicates 'Drukerstøtte, telefon 70 00...' and 'EVA - v3 0.1 - fe04'.

Enten på manntallsnummer, fødselsnummer eller avansert søk

Her velger du hvilken stemmetype det gjelder og behandler stemmen deretter

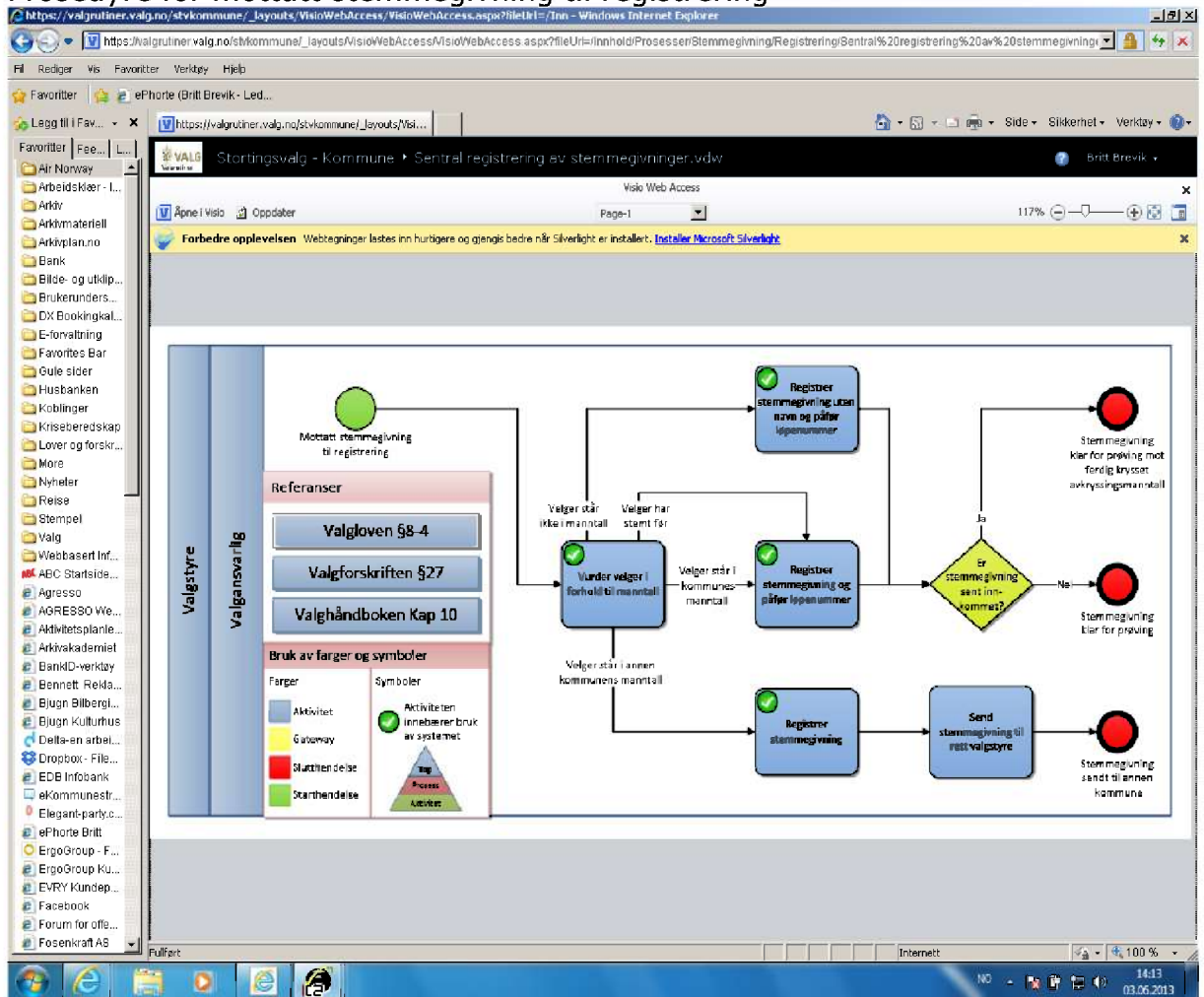
The screenshot shows the voter registration page for 'Infotorg - urne'. A yellow warning banner states: 'Velger er ikke stemmeberettiget. Personen kan avlevere forhåndsstemme til tross for å ikke være stemmeberettiget. Stemmen må i konvolutt.' Below this is the 'Personinformasjon' section with fields for 'Fødselsnummer', 'Fornavn', 'Mellomnavn', 'Etternavn', 'Adresse', 'Postnummer', 'Telefonnummer', 'Manntallsnummer', 'Kommune', 'Stemmeokrets', 'I manntall', 'C/O', and 'E-post'. A dropdown menu for 'Stemmetype' is open, showing options: 'FU - Forhåndsstemme utenriks', 'FB - Brevstemmer utenriks', and 'FE - Stemmer i beredskapskonvolutt'. A green button 'Registrer stemmegivning' is visible. A red banner in the top left corner says 'TEST'. The system status bar at the bottom indicates 'EVA - v3 0.1 - fe04'.

Her kommer det opp en fortellende tekst ihht hva som må og skal/kan gjøres med den enkelte stemme

Trykk: "Registrer stemmegivning" og stemmen er registrert!

Velg stemmetype ihht nytt regelverk for mottak av forhåndsstemmer

Prosedyre for mottatt stemmegivning til registrering



Grafisk fremgangsmåte - mottak forhåndsstemmer

Mottak av forhåndsstemmer innenriks fra 12. august - Valgloven § 8-4	
Hovedregel § 8-4 (2) Velgere egen kommune - alle typer stemmemottak	Forutsetning: Online manntall } Stemmeseddel med stempel legges i egen urne } Godkjent stemmegivning
	Forutsetning: Online manntall midlertidig nede } Stemmeseddel med stempel i stemmeseddelkonvolutt } Beredskapskonvolutt } Legges i egen urne Beredskapssituasjon § 8-2 (3) } Valgkort } Vurderes av valgstyret
Særskilte tilfeller § 8-4 (4) Valgstyret har bestemt at selve stemmeseddelen ikke skal legges rett i urnen	Stemmeseddel med stempel i stemmeseddelkonvolutt } Omslagskonvolutt } Legges i urne Valgkort } Vurderes av valgstyret
Velger har allerede avgitt stemme Velger står ikke i manntallet (valgforskriften)	Stemmeseddel med stempel i stemmeseddelkonvolutt } Omslagskonvolutt } Legges i urne Valgkort } Vurderes av valgstyret
Velger tilhører annen kommune § 8-4 (5)	Stemmeseddel med stempel i stemmeseddelkonvolutt } Omslagskonvolutt } Legges i urne Valgkort } Sendes rett kommune

Stempel på stemmeseddelen

For å sikre at velger bare får godkjent én stemme skal alle stemmesedler stemples slik ordningen er på valgtinget. Dette gjelder både stemmegivninger som skal rett i urnen og de som skal legges i stemmeseddelkonvolutt. Dette betyr at alle velgere, uavhengig av om stemmen skal legges i urne eller i stemmeseddelkonvolutt, må vises til avlukket først. Når vedkommende deretter kommer til stemmemottaker tas det stilling til hvilken prosedyre som skal benyttes videre.

Stemmeseddelkonvolutt skal limes igjen (ved bruk av brunkonvolutt)

For å sikre kravet til hemmelighet skal stemmeseddelkonvolutt limes igjen. Konvoluttene vil bli produsert med selvklebende lukking og påtrykt tekst som sier at konvolutt skal limes igjen. Dersom velgeren ikke har limt konvolutt igjen, skal stemmemottakeren gjøre det. Manglende gjenliming av konvolutt har ikke konsekvenser for gyldigheten av stemmeseddelen.

Beredskapskonvolutt (egen konvolutt)

Skal KUN brukes hvis online manntall ikke fungerer (= nødløsning) - se grafisk fremgangsmåte i fremstilling ovenfor.