

Årsregnskap

Fosenkraft AS



7160 BJUGN

Org.nr 916 513 887

Årsberetning 2020

Årsberetning 2020

Virksomhetens art og hvor den drives

FosenKraft AS virksomhet er å eie aksjer og andeler i andre selskaper, samt det som naturlig står i forbindelse med dette. Selskapet skal kunne drive med aktivt eierskap i de selskap man eier aksjer i. FosenKraft AS er fra 1. januar 2020 eid av kommunene Ørland og Indre Fosen i forholdet 4:1 og har sitt hovedkontor i Bjugn i Ørland kommune.

Selskapet ble stiftet 16.12.2015 og er morselskap. Se avsnitt om konsern nedenfor.

Rettvisende oversikt over utvikling og resultat

Selskapet har et årsresultat som tilsier et underskudd kr 3 112 255. Selskapet har en egenkapital pr 31.12 på kr 158 937 113,-.

Styret mener at årsregnskapet gir et rettvisende bilde av selskapets eiendeler og gjeld, finansielle stilling og resultat.

Finansiell risiko

Markedsrisiko

Fosenkraft AS innehar ikke noen egen direkte markedsrisiko, da denne er knyttet til datterselskapenes aktivitet;

FosenKraft Energi AS benytter et TM-byrå i winbackkampanje som gir tilfredsstillende resultater i økning av antall kunder. Risikohåndtering i forbindelse med volatile kraftpriser håndteres i stor grad av samarbeidspartnere av FosenKraft Energi AS, der selskapet selv tar begrenset risiko. De produktene hvor risiko er størst er håndtert av selskapet i samarbeid med ledende aktører innen krafthandel i Norge.

For Fosenkraft Elektro AS har konkurransen i markedet de siste årene vært mer krevende. I prosjekter må selskapet vurdere risiko opp mot de betingelsene som oppnås i markedet, både kortsiktig og langsiktig. Viktig for selskapet er fokuset på ledelse og prosjektstyring. I den anledning har selskapet over tid jobbet med omstillingsprosess hvor intern organisering, salg og strategiarbeid har vært fokus.

Kredittrisiko

Konsernet har over tid jobbet godt med sine innfordringsrutiner. Dette underbygges av rapportene som mottas fra vårt innfordringsselskap. Det er også gjennomført en analyse av vår bankforbindelse der de blant annet har hatt fokus på kreditt- og innfordringsrutiner.

Likviditetsrisiko

Det vurderes at rutinene/tiltakene for å dempe kredittrisikoen og markedsrisikoen er god. Dette bidrar blant annet til at konsernet, sammen med god kontantstrøm og kredittverdighet, etter vår oppfatning gir lav refinansieringsrisiko. Våre rentebetingelser på lån i konsernet mener vi underbygger denne vurderingen.

Forsknings- og utviklingsaktiviteter

FosenKraft Energi AS er medlem av Fornybarklyngen. Dette er et klyngesamarbeid mellom energiselskaper, leverandører og NTNU/SINTEF.

Årsberetning 2020

FosenKraft Energi AS har meldt inn prosjekt for å utvikle Nye Brekstad til en bærekraftig kystby, spesielt med tanke på energibruk til fergelading, hydrogen til hurtigbåter og nytt terminalbygg.

Fortsatt drift

Årsregnskapet for 2020 for FosenKraft AS er satt opp under forutsetning av fortsatt drift. Det bekreftes herved at forutsetningen for fortsatt drift er tilstede.

Likestilling

Bedriften har 3 ansatte, herav 2 menn og 1 kvinne. Styret består av representanter for bedriftens aksjonærer og representanter for ansatte i konsernet. Styret består av 5 menn og 2 kvinner. Styret har ut fra vurdering av bedriftens størrelse, antall ansatte og stillingskategorier ikke funnet det nødvendig å iverksette spesielle tiltak med hensyn til likestilling.

Ytre miljø

Selskapets virksomhet påvirker ikke det ytre miljø utover det som er vanlig i bransjen.

Samfunnsansvar

FosenKraft AS vil være en katalysator og tilrettelegger for fornybare og bærekraftige prosjekter på vegne av Fosensamfunnet. Dette er vårt samfunnsansvar.

Vi skal fortsatt støtte unge fosninger innen kultur og idrett, men vi skal også tilrettelegge i enda større grad for entreprenørskap. Vårt samfunnsansvar er å tilrettelegge for Fosens innbyggere slik at regionen står sterkt i forhold til teknologi og verdiskapning. Dette er vårt samfunnsbidrag.

Framtidig utvikling

Konsernet har tradisjonelt vært innovativ og framoverlent i forhold til samfunnsoppgaver. FosenKraft AS skal være initiativtaker og prosjekteier i fornybarprosjekter også framover. Automatisering og robotisering er noe av det som vil bli ytterligere fokusert på. Konsernet har gjennom sitt pågående strategiarbeid utarbeidet et mål bilde fram til 2028, og satt klare forventninger til vekst i kompetansearbeidsplasser og økonomi.

Det grønne skiftet har kommet og FosenKraft AS er i en kontinuerlig endringsprosess for og fortsatt ha en hovedrolle i vår region med tanke på innføring av ny teknologi til bedrifter og private hjem. Man ser også en dreining hos forskjellige aktører med en voldsom økning i bruk av fornybar teknologi i lokalsamfunnene, når det blant annet gjelder solceller, smarthus, plusshus, elbil, mikroproduksjon og lignende.

Bransjene konsernet opererer innenfor er i likhet med samfunnet for øvrig i stadig endring. Fosenkraft tar derfor høyde for store endringer / omveltninger i fremtiden, både organisatorisk og teknologisk. Disse endringene skjer både i det daglige arbeidet i hver enkelt virksomhet og på et overordnet nivå i form av strategiarbeid i styret og med eierne. Det er derfor viktig at konsernet er beredt for raske endringer, både på kort og lang sikt innen hvert av forretningsområdene. Eksempelvis vil Fosenkraft Eiendom AS kunne ta en mye større posisjon i den teknologiske utviklingen innen fremtidens energisektor, samt utvikling og nyttegjøring av nye forretningsområder som vil komme.

FosenKraft AS skal gå foran for Fosen!

Årsberetning 2020

Konsernet

Konsernet omfatter morselskapet FosenKraft AS, FosenKraft Energi AS, Fosenkraft Elektro AS og FosenKraft Eiendom AS. FosenKraft Eiendom AS eier 100 % i FK Eiendom Brekstad AS.

Eier- og organisasjonsstruktur fra 1. januar 2020:



FosenKraft Energi AS

Selskapet har virksomhet innen kraftproduksjon, kraftsalg, eiendomsutvikling og drift av fjernvarmeanlegg i Bjugn og på Brekstad. Selskapet har sitt hovedkontor i Bjugn i Ørland kommune.

- Årsresultat kr 1 421 134 etter skattekostnad.
- Det er disponert konsernbidrag på netto kr 1 898 843.
- Antall ansatte per 31.12.20 er 6 fordelt mellom 2 menn og 4 kvinner. Styret på 5 personer består av 2 menn og 3 kvinner.
- Sykefravær 2020 var på 3,04 %.

Årsberetning 2020

Disponering av årets resultat

Årets resultat etter skatt	- 4 091 229
Utbytte	2 097 127
Overført til egenkapital	- 6 188 356

Bjugn, 28.04.2021



Geir Finseth
Styrets leder



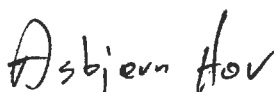
Knut Nesset
Nestleder



Jostein Tårnes
Styremedlem



Gerd Hegvik
Styremedlem



Asbjørn Hov
Styremedlem



Stian Tyskø
Styremedlem



Gunnhild Tettli
Styremedlem



Arnt Ragnvald Solem
Daglig leder

Fosenkraft AS

Resultatregnskap 2020

MORSELSKAP				KONSERN	
2019	2020	NOTE	DRIFTSINNEKTER OG DRIFTSKOSTNADER	2020	2019
383 725	1 199 131	1	Salgsinntekt	78 635 138	141 401 465
289 465	4 050		Annen driftsinntekt	4 165 995	10 293 095
<u>673 190</u>	<u>1 203 181</u>		Sum driftsinntekter	<u>82 801 133</u>	<u>151 694 560</u>
7 936	5 071		Varekostnad	36 878 620	89 419 918
4 080 947	6 270 533	2,13	Lønnskostnad	34 794 573	35 479 375
11 052	8 868	3	Avskrivning på varige driftsmidler og immaterielle eiendeler	4 162 924	4 309 580
1 595 217	1 479 854	2	Annen driftskostnad	12 361 356	15 820 829
<u>5 695 152</u>	<u>7 764 326</u>		Sum driftskostnader	<u>88 197 474</u>	<u>145 029 702</u>
<u>-5 021 962</u>	<u>-6 561 145</u>		Driftsresultat	<u>-5 396 341</u>	<u>6 664 858</u>
FINANSINNEKTER OG FINANSKOSTNADER					
18 125 635	2 434 414		Inntekt på investering i datterselskap	0	0
	2 381 692	4	Inntekt på tilknyttede selskaper	5 230 037	2 718 763
2 989 766	482 656		Renteinntekt fra foretak i samme konsern	0	0
360 035	78 602		Annen renteinntekt	262 600	570 722
3 745	117 142		Annen finansinntekt	161 064	155 075
0	0		Rentekostnad til foretak i samme konsern	-1	0
5 784 888	4 824 541		Annen rentekostnad	5 113 683	4 400 234
450	0		Annen finanskostnad	5 930	8 185
<u>15 693 843</u>	<u>669 965</u>		Netto finansresultat	<u>534 088</u>	<u>-963 859</u>
<u>10 671 881</u>	<u>-5 891 180</u>		Ordinært resultat før skattekostnad	<u>-4 862 253</u>	<u>5 700 998</u>
0	-1 799 951	10	Skattekostnad på ordinært resultat	-1 749 998	-199 259
<u>10 671 881</u>	<u>-4 091 229</u>		Ordinært resultat	<u>-3 112 255</u>	<u>5 900 257</u>
<u>10 671 881</u>	<u>-4 091 229</u>		ÅRSRESULTAT	<u>-3 112 255</u>	<u>5 900 257</u>
			Minoritetenes andel av årsresultatet	0	0
			Majoritetens andel av årsresultatet	<u>-3 112 255</u>	<u>5 900 257</u>
OVERFØRINGER					
8 171 881	-6 188 356	7	Overført annen egenkapital		
2 500 000	2 097 127		Avsatt til utbytte		
<u>10 671 881</u>	<u>-4 091 229</u>		Sum overføringer		

Fosenkraft AS

Balanse 2020

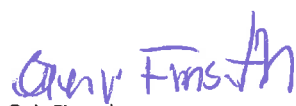
MORSELSKAP				KONSERN	
2019	2020	NOTE	EIENDELER	2020	2019
			Anleggsmidler		
			Immaterielle eiendeler		
0	4 655 467	10	Utsatt skattefordel	9 494 346	4 824 945
0	4 655 467		Sum immaterielle eiendeler	9 494 346	4 824 945
			Varige driftsmidler		
0	0	11	Tomter, bygninger og annen fast eiendom	52 840 134	65 229 748
8 868	0	3,11	Driftsløsøre, inventar, verktøy, kontormaskiner og lignende	1 757 954	2 629 031
8 868	0		Sum varige driftsmidler	54 598 088	67 858 779
			Finansielle anleggsmidler		
106 414 391	106 414 391	4	Investering i datterselskap	0	0
30 420 968	33 801 658	9	Lån til foretak i samme konsern	0	0
62 756 414	62 756 414	4	Investeringer i tilknyttet selskap	72 593 128	71 870 334
6 901 500	8 793 960	4	Investeringer i aksjer og andeler	13 863 960	13 040 861
0	0		Andre langsiktige fordringer	2 386 790	1 269 521
206 493 273	211 766 423		Sum finansielle anleggsmidler	88 843 878	86 180 716
206 502 140	216 421 890		Sum anleggsmidler	152 936 312	158 864 440
			Omløpsmidler		
0	0	5	Varer	2 018 000	2 832 000
			Fordringer		
69 202	35 028		Kundefordringer	12 661 460	28 175 053
488 885	186 540		Andre fordringer	15 591 937	1 664 192
7 833 613	3 402 414	13	Overfinansiert pensjonsforpliktelse	0	1 362 277
8 391 700	3 623 982	9	Fordringer på konsernselskaper	0	0
			Sum fordringer	28 253 397	31 201 522
			Investeringer		
22 544 291	12 971 543	12	Bankinnskudd, kontanter og lignende	25 546 794	23 882 960
30 935 991	16 595 525		Sum omløpsmidler	55 818 192	57 916 482
237 438 132	233 017 416		SUM EIENDELER	208 754 503	216 780 922


Fosenkraft AS

Balanse 2020

MORSELSKAP		NOTE	EGENKAPITAL OG GJELD	KONSERN	
2019	2020			2020	2019
			Egenkapital		
			Innskutt egenkapital		
25 100 000	25 100 000	6,7	Selskapskapital	25 100 000	25 100 000
<u>102 754 391</u>	<u>102 754 391</u>	7	Overkurs	<u>102 754 391</u>	<u>102 754 391</u>
<u>127 854 391</u>	<u>127 854 391</u>		Sum innskutt egenkapital	<u>127 854 391</u>	<u>127 854 391</u>
			Opptjent egenkapital		
<u>34 415 561</u>	<u>31 082 722</u>	7	Annen egenkapital	<u>-15 036 934</u>	<u>-9 617 522</u>
<u>34 415 561</u>	<u>31 082 722</u>		Sum opptjent egenkapital	<u>-15 036 934</u>	<u>-9 617 522</u>
0	0		Minoritetsinteress	0	0
<u>162 269 952</u>	<u>158 937 113</u>		Sum egenkapital	<u>112 817 457</u>	<u>118 236 869</u>
			Gjeld		
			Avsetning for forpliktelser		
<u>1 114 678</u>	<u>2 328 633</u>	13	Pensjonsforpliktelser	<u>3 007 012</u>	<u>2 032 057</u>
<u>1 114 678</u>	<u>2 328 633</u>		Sum avsetninger for forpliktelser	<u>3 007 012</u>	<u>2 032 057</u>
			Annen langsiktig gjeld		
<u>68 347 000</u>	<u>68 347 000</u>	8	Øvrig langsiktig gjeld	<u>68 347 000</u>	<u>68 347 000</u>
<u>68 347 000</u>	<u>68 347 000</u>		Sum annen langsiktig gjeld	<u>68 347 000</u>	<u>68 347 000</u>
			Kortsiktig gjeld		
0	0	11	Gjeld til kredittinstitusjoner	2 169 180	7 242 271
999 628	618 168		Leverandørgjeld	6 551 348	2 993 872
362 792	316 411		Skyldig offentlige avgifter	3 553 775	5 081 809
2 500 000	2 097 127		Utbytte	2 097 127	2 500 000
1 534 034	29 998	9	Kortsiktig gjeld til konsernselskap	0	0
<u>310 048</u>	<u>342 966</u>		Annen kortsiktig gjeld	<u>10 211 606</u>	<u>10 347 049</u>
<u>5 706 502</u>	<u>3 404 670</u>		Sum kortsiktig gjeld	<u>24 583 036</u>	<u>28 165 001</u>
<u>75 168 180</u>	<u>74 080 303</u>		Sum gjeld	<u>95 937 048</u>	<u>98 544 058</u>
<u>237 438 132</u>	<u>233 017 416</u>		SUM EGENKAPITAL OG GJELD	<u>208 754 503</u>	<u>216 780 922</u>


Bjugn, 28.04.2021


Geir Finseth
Styrets leder


Knut Nesset
Nestleder



Jostein Tårnes
Styremedlem


Gerd Hegvik
Styremedlem


Asbjørn Hov
Styremedlem


Stian Tyskø
Styremedlem


Gunnhild Tettli
Styremedlem


Arnt Ragnvald Solem
Daglig leder

Konsernregnskap Fosenkraft AS

Noter til regnskapet 2020

Regnskapsprinsipper

Årsregnskapet er satt opp i samsvar med regnskapsloven av 1998 og god regnskapsskikk i Norge.

Konsolideringsprinsipper

Konsernregnskapet omfatter Fosenkraft AS med datterselskaper hvor Fosenkraft AS har bestemmende innflytelse som følge av juridisk eller faktisk kontroll. Konsernregnskapet er utarbeidet etter ensartede regnskapsprinsipper for like transaksjoner i alle selskaper som inngår i konsernregnskapet. Alle vesentlige transaksjoner og mellomværende mellom selskaper i konsernet er eliminert.

Aksjer i datterselskaper er eliminert i konsernregnskapet etter oppkjøpsmetoden. Dette innebærer at det oppkjøpte selskapets eiendeler og gjeld vurderes til virkelig verdi på kjøpstidspunktet, og eventuell merpris ut over dette klassifiseres som goodwill. For deleide datterselskaper er kun %-vis andel av goodwill inkludert i balansen.

Konsernregnskapet består av Fosenkraft AS, Fosenkraft energi AS, Fosenkraft Elektro AS, Fosenkraft Eiendom AS og Fosenkraft Eiendom Brekstad AS. Tilknyttede selskap føres etter kostmetoden i selskapsregnskapet og etter egenkapitalmetoden i konsernet.

Hovedregel for vurdering og klassifisering av eiendeler og gjeld

Eiendeler bestemt til varig eie eller bruk er klassifisert som anleggsmidler. Andre eiendeler er klassifisert som omløpsmidler. Fordringer som skal tilbakebetales innen et år er klassifisert som omløpsmidler. Ved klassifisering av kortsiktig og langsiktig gjeld er tilsvarende kriterier lagt til grunn.

Omløpsmidler er vurdert til laveste av anskaffelseskost og virkelig verdi.

Anleggsmidler vurderes til anskaffelseskost, men nedskrives til gjenvinnbart beløp dersom dette er lavere enn bokført verdi, og verdifallet forventes ikke å være forbigående. Anleggsmidler med begrenset økonomisk levetid avskrives planmessig.

Annen langsiktig gjeld og kortsiktig gjeld er vurdert til pålydende beløp.

Aksjer og andeler

Langsiktige investeringer klassifiseres som anleggsmidler og vurderes etter kostmetoden. Investeringene blir nedskrevet til virkelig verdi dersom verdifallet ikke er forbigående og det må anses nødvendig etter god regnskapsskikk.

Plassering i omløpsaksjer og aksjefond verdsettes til markedsverdier. Gevinst og tap føres som henholdsvis finansinntekter og finanskostnader.

Varer

Varer er vurdert til laveste av anskaffelseskost etter FIFO-metoden og netto salgsverdi.

For råvarer og varer i arbeid beregnes netto salgsverdi til salgsverdien av ferdig tilvirkede varer redusert for gjenværende tilvirkningskostnader og salgskostnader.

Inntekter

Inntekt regnskapsføres når den er opptjent, altså når krav på vederlag oppstår. Dette skjer når tjenesten ytes, i takt med at arbeidet utføres. Inntektene regnskapsføres med verdien av vederlaget på transaksjonstidspunktet.

Fordringer

Kundefordringer og andre fordringer er oppført til pålydende etter fradrag for avsetning til forventet tap. Avsetning til tap gjøres på grunnlag av en individuell vurdering av de enkelte fordringene. I tillegg gjøres det for øvrige kundefordringer en uspesifisert avsetning for å dekke antatt tap.

Bankinnskudd, kontanter og lignende

Bankinnskudd, kontanter ol. inkluderer kontanter, bankinnskudd og andre betalingsmidler med forfallsdato som er kortere enn tre måneder fra anskaffelse.

Pensjoner

Konsernet har både en ytelsesbasert og en innskuddsbasert pensjonsordning.

Innskuddsplaner periodiseres etter sammenstillingsprinsippet. Årets innskudd til pensjonsordningen kostnadsføres

Ved regnskapsføring av pensjon som er ytelsesplan, kostnadsføres forpliktelsen over opptjenings-tiden i henhold til planens opptjeningsformel. Allokeringemetode tilsvarer planens opptjeningsformel med mindre det vesentlige av opptjeningen skjer mot slutten av opptjeningsperioden. Lineær opptjening legges da til grunn. For pensjonsordninger etter lov om foretakspensjon anvendes således lineær opptjening.

Estimatavvik og virkningen av endrede forutsetninger amortiseres over forventet gjenværende opptjenings-tid i den grad de overstiger 10 % av den største av pensjonsforpliktelsen og pensjonsmidlene (korridor). Virkningen av planendringer med tilbakevirkende kraft som ikke er betinget av fremtidig ansettelse, innregnes i resultatregnskapet umiddelbart.

Netto pensjonsforpliktelse er differansen mellom nåverdien av pensjonsforpliktelsene og verdien av pensjonsmidler som er avsatt for betaling av ytelsene. Pensjonsmidlene vurderes til virkelig verdi. Måling av pensjonsforpliktelse og pensjonsmidler gjennomføres på balansedagen. Arbeidsgiveravgift er inkludert i tallene, og er beregnet av faktisk underfinansiering. AFP-forpliktelser innenfor LO/NHO-ordningen er en ytelsesbasert flerforetaksordning, men som regnskapsføres som en innskuddsbasert ordning da den ikke er målbar

Kostnader

Kostnader regnskapsføres som hovedregel i samme periode som tilhørende inntekt. I de tilfeller det ikke er en klar sammenheng mellom utgifter og inntekter fastsettes fordelingen etter skjønnsmessige kriterier. Øvrige unntak fra sammenstillingsprinsippet er angitt der det er aktuelt.

Skatter

Skattekostnaden sammenstilles med regnskapsmessig resultat før skatt. Skattekostnaden består av betalbar skatt (skatt på årets direkte skattepliktige inntekt) og endring i netto utsatt skatt. Utsatt skatt og utsatt skattefordel er presentert netto i balansen.

For inntektsåret 2020 er det for morselskap foretatt ei prinsippendring vedrørende utsatt skattefordel.

Tidligere år er ikke utsatt skattefordel bokført, men fra inntektsåret 2020 er denne bokført med bakgrunn i at vilkår for balanseføring er oppfylt, og selskapet defineres ikke som "små foretak".

Prinsippendring medfører at utsatt skattefordel fra tidligere år øker sum eiendeler med 2 855 517 og egenkapital endres tilsvarende.

Kontantstrømoppstilling

Kontantstrømoppstillingen er utarbeidet etter den indirekte metoden. Kontanter og kontantekvivalenter omfatter kontanter, bankinnskudd og andre kortsiktige, likvide plasseringer som umiddelbart og med uvesentlig kursrisiko kan konverteres til kjente kontantbeløp og med forfallsdato kortere enn tre måneder fra anskaffelsesdato.

Note 1 Salgsinntekt

Morselskap		Per virksomhetsområde:	Konsern	
2019	2020		2020	2019
-	-	Energiomsetning	27 412 126	80 712 000
-	-	Kraftproduksjon	1 907 000	6 632 000
		Elektroinstallasjon	44 729 225	46 760 436
383 725	1 199 131	Salgsinntekter	6 132 996	7 339 564
289 465	4 050	Annen driftsinntekt	2 620 133	383 725
673 190	1 203 181	Sum	82 801 480	141 827 725

All omsetning av varer og tjenester foregår i Norge.

Note 2 Lønnskostnad, antall ansatte, godtgjørelser, lån til ansatte mm

Lønnskostnad

Morselskap		Per virksomhetsområde:	Konsern	
2019	2020		2020	2019
3 085 840	3 628 916	Lønnskostnad	27 191 665	29 592 221
271 292	256 799	Arbeidsgiveravgift	1 768 360	2 209 824
328 435	2 269 323	Pensjonskostnader	4 630 779	2 314 213
395 380	115 495	Andre ytelser	1 203 769	1 363 117
4 080 947	6 270 533	Sum	34 794 573	35 479 375

3,0	3,0	Antall årsverk sysselsatt i regnskapsåret	45	49
-----	-----	---	----	----

Ytelser til ledende personer	Lønn	Pensjonskostnader	Annen godtgjørelse
Daglig leder	1 448 055		177 412
Styret			399 541

Revisor

Kostnadsført godtgjørelse til Deloitte AS og samarbeidende selskaper fordeler seg slik (alle beløp ekskl. mva):

Morselskap		Per virksomhetsområde:	Konsern	
2019	2020		2020	2019
50 800	85 200	Lovpålagt revisjon	306 800	257 725
7 250	64 050	Andre tjenester	77 825	13 650

Note 3 Varige driftsmidler

Konsern

	Tomter, bygg og annen fast eiendom	Maskiner og anlegg	Driftsløsøre, inventar, verktøy ol	SUM
Anskaffelseskost 01.01.	65 828 029	33 974 012	6 193 152	105 995 193
Tilgang kjøpte driftsmidler	802 755	-	231 499	1 034 254
Tilgang egentilv. driftsmidler	-	-	-	-
Avgang	-20 574 461	-	-1 352 644	-21 927 105
Anskaffelseskost 31.12.	46 056 323	33 974 012	5 072 007	85 102 342
Akk. avskrivninger 31.12.	12 564 408	14 603 177	3 336 670	30 504 255
Bokført verdi pr. 31.12.	33 491 915	19 370 835	1 735 337	54 598 087

Årets avskrivninger	2 362 282	941 821	858 821	4 162 924
Økonomisk levetid	-	0	-	
Avskrivningsplan	-	0	-	

Morselskap

	Tomter, bygg og annen fast eiendom	Maskiner og anlegg	Driftsløsøre, inventar, verktøy ol	SUM
Anskaffelseskost 01.01.	-	-	33 156	33 156
Tilgang kjøpte driftsmidler	-	-	-	-
Tilgang egentilv. driftsmidler	-	-	-	-
Avgang	-	-	-	-
Anskaffelseskost 31.12.	-	-	33 156	33 156
Akk. avskrivninger 31.12.	-	-	33 156	33 156
Bokført verdi pr. 31.12.	-	-	-	-

Årets avskrivninger	-	-	8 868	8 868
Økonomisk levetid	-	0	3	
Avskrivningsplan	-	0	Lineær	

Leieavtaler, ikke balanseført

Selskap	Leieavtale	Årlig beløp	Mottaker	Merknad
Fosen Kraft Energi	Lokaler Botngård	348 246	Fosenkraft Eiendon	Tidsbestemt husleieavtale 20 år
Fosen Kraft Energi	Konvolutterings-	18 454	Quadient Finance	Avtale utløper mai.21.
Fosenkraft Elektro	Lokaler Botngård	719 400	Fosenkraft Eiendon	Tidsbestemt husleieavtale 20 år
Fosenkraft Elektro	3 biler	279 744	DnB Finans	Leases i 5 år
Fosenkraft Elektro	3 biler	184 609	Volkswagen Møller	Leases i 5 år, første utløp i mars 2022
Fosenkraft Elektro	Kopimaskin	18 318	DnB Finans	Leases fram til mars 2023

Note 4 Datterselskap, tilknyttet selskap m.v.

Morselskap

Datterselskap

Firma	Ansk.- tidspunkt	Konsolidert (ja/nei)	Forretnings- kontor	Stemme-andel	Eier- andel
Fosenkraft Energi AS		ja	Bjugn	100 %	100 %
Fosenkraft Elektro AS		ja	Bjugn	100 %	100 %
Fosenkraft Eiendom AS		ja	Bjugn	100 %	100 %

Firma	Egenkapital i følge siste årsregnskap	Årsresultat i følge siste årsregnskap
Fosenkraft Energi AS	47 994 443	1 421 134
Fosenkraft Elektro AS	1 469 170	557 550
Fosenkraft Eiendom AS	5 808 128	-1 948 133

Tilknyttet selskap

Firma	Ansk.- tidspunkt	Konsolidert (ja/nei)	Forretnings- kontor	Stemme-andel	Eier- andel
Nettselskapet AS		nei	Trondheim	38,25 %	38,25 %

Firma	Egenkapital i følge siste årsregnskap	Årsresultat i følge siste årsregnskap
Nettselskapet AS	166 239 149	15 820 444

Andre aksjer og andeler

Firma	Eierandel	Anskaffelses- kost	Bokført verdi
Botngaard Bioprotix AS	0,45 %	125 000	1 000
Ørland Sparebank	14,53 %	7 992 960	7 992 960
Indre Fosen Invest	17,59 %	800 000	800 000

Konsern

Datterselskap

Firma	Ansk.- tidspunkt	Konsolidert (ja/nei)	Forretnings- kontor	Stemme-andel	Eier- andel
Fosenkraft Energi AS		ja	Bjugn	100 %	100 %
Fosenkraft Elektro AS		ja	Bjugn	100 %	100 %
Fosenkraft Eiendom AS		ja	Bjugn	100 %	100 %
FK eiendom Brekstad		ja	Bjugn	100 %	100 %

Tilknyttet selskap

	Nett- selskapet AS	Kraft- montasjen AS	Osaelva Kraftverk AS	Getek AS
Forretningskontor	Bjugn	Rissa	Trondheim	Malvik
Eierandel	38,25 %	33,33 %	50 %	40 %
Opprinnelig anskaffelseskost	67 392 890	1 671 000	60 000	
Balaseført egenkapital på kjøpstidspunktet	67 392 890	1 461 423	52 413	
Henførbar merverdi		209 577	7 587	
Anskaffelseskost ved nytegning og konvertering av lån 2017		2 000 000		
Balaseført egenkapital på kjøpstidspunktet		2 002 773		
Henførbar mindre verdi 2017		-2 773		
Anskaffelseskost ved kjøp aksjer 2020				1
Balaseført egenkapital på kjøpstidspunktet				-440 082
Henførbar merverdi 2020				440 082
Inngående balanse 01.01.20	69 774 964	2 095 689	-	-
Anskaffelse 2020	-			
Innskutt ny kapital				1 000 000
Andre endringer i kapital	-3 065 552			
Ubytte	-2 381 693			
Avskrivning goodwill				-74 862
Andel årets resultat	-735 194	263 876	-	-269 024
Utgående balanse 31.12.19	63 592 525	2 359 565	-	656 114

Andre aksjer og andeler

Firma	Eierandel	Anskaffelses- kost	Bokført verdi
Botngaard Bioprotix AS	0,45 %	125 000	1 000
Ørland Sparebank	14,53 %	7 992 960	7 992 960
Indre Fosen Invest	17,59 %	800 000	800 000
Trønderkraf AS	5,88 %	10 000	10 000
Elekt AS	11,76 %	5 000 000	5 000 000
Egenkapitalinnskudd KLP		1 129 000	1 129 000

Note 5 Varer

Morselskap			Konsern	
2019	2020		2020	2019
-	-	Varelager	2 109 085	2 999 000
-	-	Ukuransavsetning	-91 085	-167 000
-	-	Sum	2 018 000	2 832 000

Note 6 Aksjekapital og aksjonærinformasjon

Aksjekapitalen i morselskapet pr 31.12. består av følgende aksjeklasser:

	Antall	Palydende verdi	Boktørt verdi
Ordinære aksjer	25 100	1 000	25 100 000
Sum	25 100		25 100 000

Eierstruktur

De største aksjonærene i selskapet pr 31.12. var:

	Antall aksjer	Eierandel	Stemmeandel
Ørland Kommune	20 080	80 %	80 %
Indre Fosen Kommune	5 020	20 %	20 %
Totalt antall aksjer	25 100	100 %	100 %

Note 7 Egenkapital

Morselskap

	Aksje- kapital	Overkurs	Annen egenkapital	SUM
Egenkapital 01.01.	25 100 000	102 754 391	34 415 561	162 269 952
<u>Årets endring i egenkapital:</u>				
Prinsippendring utsatt skattefordel			2 855 516	2 855 516
Utbytte	-	-	-2 097 127	-2 097 127
Årets resultat			-4 091 229	-4 091 229
Egenkapital 31.12.	25 100 000	102 754 391	31 082 720	158 937 113

For inntektsåret 2020 er det for morselskap foretatt prinsippendring vedrørende utsatt skattefordel.

Tidligere år er ikke utsatt skattefordel bokført, men fra inntektsåret 2020 er denne bokført med bakgrunn i at vilkår for balanseføring er oppfylt, og selskapet defineres ikke som "små foretak".

Prinsippendring medfører at utsatt skattefordel fra tidligere år øker sum eiendeler med 2 855 517 og annen egenkapital øker tilsvarende.

Konsern

Egenkapital 01.01. 118 236 869

Årets endring i egenkapital:

Årets resultat	-3 112 255
Prinsippendring utsatt skattefordel	2 855 516
Andre endringer EK	-3 065 552
Utbytte	-2 097 127
Egenkapital 31.12.	112 817 456

Note 8 Langsiktig gjeld

Morselskap		Gjeld som forfaller mer enn fem år etter regnskapsårets slutt:	Konsern	
2019	2020		2020	2019
68 347 000	68 347 000	Ansvarlig lån	68 347 000	68 347 000
68 347 000	68 347 000	Sum annen langsiktig gjeld	68 347 000	68 347 000

Note 9 Mellomværende med selskap i samme konsern m.v.

Lån til foretak i samme konsern

Fosenkraft Eiendom	28 800 000
Fosenkraft Elektro	5 001 658

	Kundefordringer		Andre fordringer	
	2020	2019	2020	2019
Foretak i samme konsern	968 000	845 436	2 434 414	6 988 177
Sum	968 000	845 436	2 434 414	6 988 177

	Leverandørgjeld		Annen kortsiktig gjeld	
	2020	2019	2020	2019
Foretak i samme konsern	29 998	34 034	-	1 500 000
Sum	29 998	34 034	-	1 500 000

Transaksjoner med nærstående:

	Avgiver	Mottaker	Beløp
Tjenester	FosenKraft Energi	Fosenkraft Elektro	59 460
Tjenester	FosenKraft Energi	FosenKraft	91 813
Varer og tjenester	FosenKraft Energi	FosenKraft Eiendom	222 950
Strøm og varme	FosenKraft Energi	FosenKraft Eiendom	263 427
Tjenester	Fosenkraft	Fosenkraft Elektro	853 750
Tjenester	Fosenkraft	Fosenkraft Energi	271 850
Tjenester	Fosenkraft	Fosenkraft Eiendom	74 700
Tjenester	Fosenkraft Elektro	Fosenkraft	-
Varer og tjenester	Fosenkraft Elektro	Fosenkraft Energi	293 270
Varer og tjenester	Fosenkraft Elektro	Fosenkraft Eiendom	172 843
Utleie kontor og lager	Fosenkraft Eiendom	Fosenkraft Elektro	719 400
Utleie kontor	Fosenkraft Eiendom	Fosenkraft Energi	348 276
Utleie kontor	Fosenkraft Eiendom	Fosenkraft	185 448

Note 10 Skattekostnad

Morselskap		Årets skattekostnad fremkommer slik:	Konsern	
2019	2020		2020	2019
-	-	Betalbar skatt	-	-
-	-4 655 467	Endring i utsatt skatt	-4 605 515	-199 259
	2 855 516	Virkning av prinsippendring utsatt skattefordel	2 855 516	-
-	-1 799 951	Skattekostnad ordinært resultat	-1 749 998	-199 259

Morselskap		Betalbar skatt i balansen	Konsern	
2019	2020		2020	2019
-	-	Årets betalbare skattekostnad	-	-
-	-	Effekt av avgitt konsernbidrag	-	-
-	-	Betalbar skatt i balansen	-	-

Morselskap		Avstemming fra nominell til faktisk skattesats	Konsern	
2019	2020		2020	2019
10 671 881	-5 891 180	Ordinært resultat før skatt	-4 862 253	5 700 998
10 671 881	-5 891 180	Årsresultat før skatt	-4 862 253	5 700 998
2 347 814	-1 296 060	Forventet inntektsskatt etter nominell skattesats	-1 069 696	1 254 220
		Skatteeffekten av følgende poster:		
1 049	4 362	Ikke fradragsberettigede kostnader	25 760	
-3 987 863	-508 253	Ikke skattepliktige inntekter	-1 134 652	-3 455 745
1 639 000	-	Endring i nedvurdering av utsatt skattefordel	428 590	2 002 266
	-	Virkning av endr. i skatteregler og -satser	-	
	-	Andre poster	-	
-0	-1 799 951	Skattekostnad	-1 749 998	-199 259
0,0 %	30,6 %	Effektiv skattesats	36,0 %	-3,5 %

Morselskap

Spesifikasjon av skatteeffekten av midlertidige forskjeller og underskudd til framføring:

	2020		2019	
	Fordel	Forpliktelse	Fordel	Forpliktelse
Driftsmidler	-	-	2 505	-
Pensjonsforpliktelse	2 328 632	-	1 114 677	-
Underskudd til framføring	18 832 582	-	11 862 436	-
Sum	21 161 214	-	12 979 618	-
Utatt skatt skattefordel (22%)	4 655 467		2 855 516	
Ikke balanseført utsatt skattefordel	-		2 855 516	
Netto utsatt fordel/forpl. i balansen	4 655 467		-	

Konsern

Spesifikasjon av skatteeffekten av midlertidige forskjeller og underskudd til framføring:

	2020		2019	
	Fordel	Forpliktelse	Fordel	Forpliktelse
Driftsmidler	10 588 267	-	7 716 590	-
Gevinst og tapskonto	5 095 834	-	6 369 793	-
Varer	91 085	-	165 773	-
Fordringer	-	1 102 284	-	576 492
Korreksjonsinntekt	2 268	-	-	-
Pensjonsforpliktelse	2 577 145	-	669 778	-
Underskudd til fremføring	35 241 868	-	28 723 213	-
Sum	53 596 467	1 102 284	43 645 146	576 492
Utatt skatt skattefordel (22%)	11 548 720	-	9 475 104	-
Ikke balanseført utsatt skattefordel	2 054 373	-	4 650 159	-
Netto utsatt fordel/forpl. i balansen	9 494 346		4 824 945	

Note 11 Pantstillelser og garantier m.v.

Oversikten gjelder morselskap og konsern.

Selskapets og konsernet bokførte gjeld mot kredittinstitusjon ble innfridd i sin helhet i 2019.

Per 31.12.2020 er det kun gjeld knyttet til kassekreditt kr 2 169 180 som er sikret med pant i fast eiendom, driftstilbehør og kunngjort.

Bokførte verdi for disse eiendelene er kr 46 271 092,-.

Gjeld i FosenKraft og FosenKraft Eiendom er også sikret med pant i FosenKraft Energi sine eiendeler.

Note 12 Bankinnskudd

	Mor	Konsern
Bankinnskudd, kontanter o.l. omfatter bundne skattetreksmidler:	240 886	1 233 293

Note 13 Pensjon

Morselskap

Foretaket er pliktig til å ha tjenstepensjonsordning for selskapets ansatte jfr. lov om obligatorisk tjenstepensjon. Foretaket har etablert en tjenstepensjonsordning som tilfredsstiller kravene i loven. Pensjonsordningen er en tilskuddsbasert ordning. Premieinnbetalingene til denne ordningen kostnadsføres løpende. Det blir derfor ingen balanseføring for denne pensjonsordningen.

Fosenkraft har fortsatt en pensjonsforpliktelse fra tidligere ytelsesbasert ordning og for regnskapsåret 2019 er pensjonsforpliktelse beregnet som følger:

Pensjonsforpliktelse	2020
Brutto pensjonsforpliktelse inkl. aga.	41 357 937
-Pensjonsmidler	-39 029 304
Ikke resultatført estimatendring/- avvik	
Netto forpliktelse etter arb.avg./ overfinansiert pensjonsforpliktelse	2 328 633

Periodens pensjonskostnader inkl. AGA	2020
Årets pensjonsopptjening	63 078
Rente av årets pensjonsopptjening	850 976
Avkastning på pensjonsmidler	-818 406
Administrasjonskostnad	23 551
Resultatført planendring	-
Forvaltningkostnader	103 036
Resultatført actuarielt tap (gevinst)	1 764 658
Resultatført pensjonskostnad	1 986 893

Konsern

	2020
Brutto pensjonsforpliktelse inkl. aga.	48 447 100
-Pensjonsmidler	-45 509 203
Ikke resultatført estimatendring/- avvik	-
Netto forpliktelse etter arb.avg.	2 937 897

Pensjonsforpliktelse og midler er beregnet til virkelig verdi. Det betyr at estimatavviket er resultatført per 31.12. Forpliktelse AFP er estimert i balansen til 678 mill.

Periodens pensjonskostnader inkl. AGA	2020
Årets pensjonsopptjening	63 078
Rente av årets pensjonsopptjening	850 976
Avkastning på pensjonsmidler	-818 406
Administrasjonskostnad	26 690
Resultatført planendring	-
Forvaltningkostnader	124 681
Resultatført actuarielt tap (gevinst)	2 110 301
Resultatført pensjonskostnad *	2 357 320

* Kostnaden er en komponent av kostnaden som presenteres i note 1.

Økonomiske forutsetninger

	Storebrand	KLP
Diskonteringsrente	1,7 %	1,7 %
Forventet avkastning pensjonsmidler	2,7 %	1,7 %
Årlig forventet lønnsvekst	2,3 %	2,3 %
Årlig forventet reg. av pensjoner under utbetaling	0,0 %	1,2 %
Årlig forventet G-regulering	2,0 %	2,0 %

Som actuarmessige forutsetninger for demografiske faktorer og avgang er det lagt til grunn vanlig benyttede forutsetninger innen forsikring.

Overfinansiert pensjonsforpliktelse er knyttet til Fosenkraft Energi i sin helhet.

Konsernregnskap Fosenkraft AS

Kontantstrømoppstilling 2020

MORSELSKAP			KONSERN	
2019	2020		2020	2019
		KONTANTSTRØMMER FRA OPERASJONELLE AKTIVITETER:		
10 671 881	-5 891 180	Ordinært resultat før skattekostnad	-4 862 253	5 700 998
0	0	Periodens betalte skatt	0	-792 217
11 052	8 868	Ordinære avskrivninger	4 162 924	4 309 580
0	1 213 955	Pensjonskostnad uten kontanteffekt	974 955	-4 284 166
0	0	Tap/gevinst ved salg av anleggsmidler	87 022	0
-11 137 000	1 500 000	Poster klassifisert som investerings- eller finansieringsakt.	-5 230 037	-2 718 763
0	0	Endring i varer	814 000	0
965 576	34 174	Endring i kundefordringer	15 513 593	8 456 260
-214 366	-381 460	Endring i leverandørgjeld	3 557 476	2 253 215
-807 697	2 927 163	Endringer i konsernmellomværender	0	0
-322 990	288 881	Endring i andre omløpsmidler og andre gjeldsposter	-4 235 731	-8 697 391
-833 544	-299 599	Netto kontantstrømmer fra operasjonelle aktiviteter	10 781 949	4 227 516
		KONTANTSTRØMMER FRA INVESTERINGSAKTIVITETER:		
0	0	Innbetalinger ved salg av varige driftsmidler		109 300
0	0	Utbetalinger ved kjøp av varige driftsmidler	-1 034 254	-1 634 773
35 131 313	0	Innbetalinger ved salg av finansielle anleggsmidler	0	-128
-6 100 500	-1 892 460	Utbetalinger ved kjøp av finansielle anleggsmidler	-2 892 461	-11 100 500
57 987 065	1 448 242	Innbetaling fra investering i finansielle anleggsmidler	2 381 692	0
-30 248 242	-4 828 931	Utbetalinger til investeringer i finansielle anleggsmidler	0	0
56 769 636	-5 273 149	Netto kontantstrøm fra investeringsaktiviteter	-1 545 023	-12 626 101
		KONTANTSTRØMMER FRA FINANSIERINGSAKTIVITETER:		
0	0	Innbetalinger ved opptak av ny langsiktig gjeld	0	93 118 000
-34 593 750	0	Utbetalinger ved nedbetaling av langsiktig gjeld	0	-61 667 332
0	0	Netto endring i kassekreditt	-5 073 091	-3 240 962
-1 950 000	-2 500 000	Utbetalinger av utbytte	-2 500 000	-3 147 500
0	-1 500 000	Utbetaling av konsernbidrag	0	0
-36 543 750	-4 000 000	Netto kontantstrøm fra finansieringsaktiviteter	-7 573 091	25 062 206
19 392 342	-9 572 748	Netto endring i bankinnskudd, kontanter og lignende	1 663 835	16 663 621
3 117 914	22 544 291	Beholdning av bankinnskudd, kontanter og lignende pr 01.01.	23 882 960	7 219 341
22 510 256	12 971 543	Beholdning av bankinnskudd, kontanter og lignende pr 31.12.	25 546 795	23 882 962