



Næringslivet i Bjugn Kommune

Statistikk for 2011 og 2012

1



Omsetning i 2011

Selskap	Omsetning 2011
Scanbio Bjugn AS	152 402
Fosenkraft AS (Morselskap)	120 755
Scanbio Lysøysund AS	91 754
Fosenhus AS	67 888
Bjugn Sparebank	51 031
Hovde Sigurdsen AS	44 907
Bjugn Servicesenter AS	39 918
Fosenkraft Installasjon AS	32 597
Bygg Bjugn AS	23 487
Fosen Ventilasjon AS	23 284
Botngaard AS	17 347
Bjugn Lavpris AS	17 309
Stormyra Ritell DA	17 054
Sava AS	15 371
Totalt (oms>15MNOK)	715 104
Totalt (oms>1MNOK)	929 399

Alle tall i 1'000 NOK

- 2 selskaper omsatte for mer enn 100 MNOK
- 14 selskaper omsatte for mer enn 15 MNOK
- 63 selskaper omsatte for mer enn 1 MNOK

Til sammen omsatte de 63 selskapene for 929,4 MNOK i 2011.

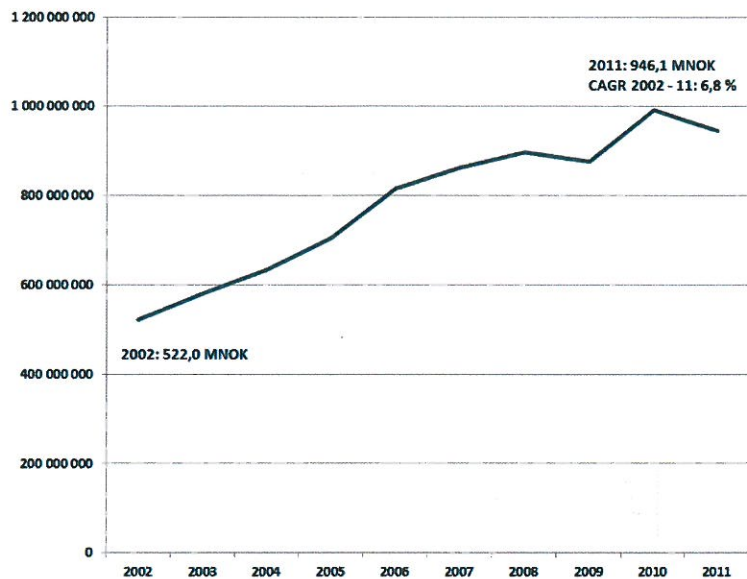
Av de 63 selskapene er :

- 59 aksjeselskaper
- 2 samvirkeforetak
- 1 sparebank
- 1 ansvarlig selskap med delt ansvar

2



Historisk omsetning



Driftsresultat i 2011

Selskap	Driftsresultat
Bjugn Sparebank	26 463
Scanbio Lysøysund AS	10 768
Fosenkraft AS	9 497
Scanbio Bjugn AS	6 716
Stormyra Ritell DA	1 862
Bygg Bjugn AS	1 859
Tannlege Olden AS	1 751
Braa Bygg AS	1 537
Fosenfrakt AS	1 277
Bjugn Lavpris AS	1 003
Totalt (Driftsres>1MNOK)	62 733
Totalt	66 956

- 2 selskap hadde EBIT over 10 MNOK
- 10 selskaper hadde EBIT over 1 MNOK

Selskapene med > 1MNOK i omsetning hadde et samlet driftsresultat på 67,0 MNOK.

Alle tall i 1'000 NOK



Driftsunderskudd i 2011

Selskap	Driftsunderskudd
	-32
	-34
	-70
	-70
	-90
	-91
	-103
	-229
	-229
	-240
	-331
	-405
	-461
	-498
	-602
	-812
	-1 747
Totalt	-6 044

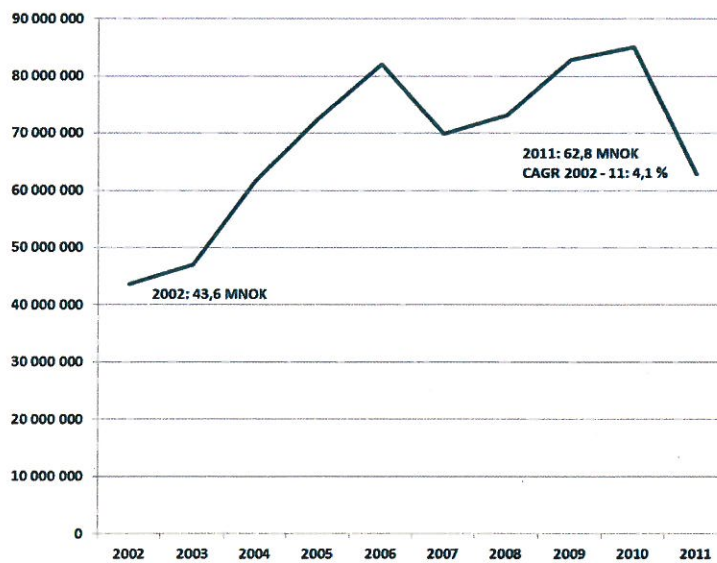
- 1 selskap hadde EBIT under -1 MNOK
- 17 av 63 selskap (27 %) med oms > 1MNOK hadde negativt driftsresultat i 2011.

Det samlede driftsunderskuddet til selskapene med underskudd var -6,0 MNOK

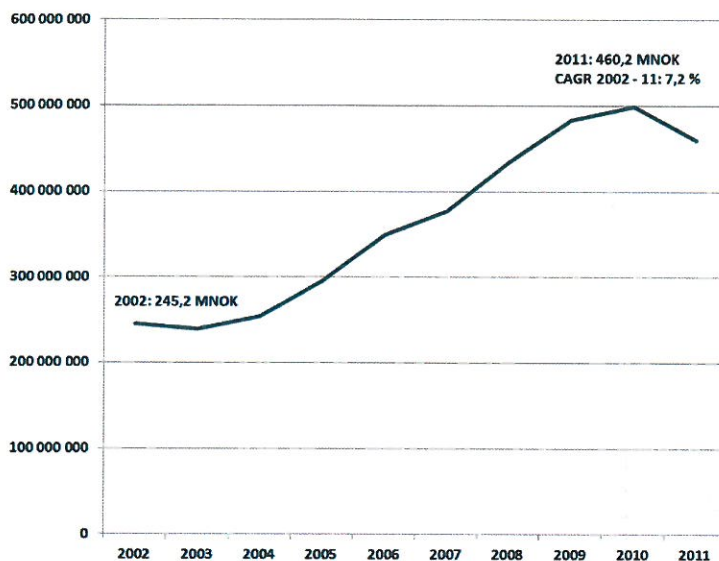
Alle tall i 1'000 NOK



Driftsresultat



Egenkapital



7



Antall ansatte

Selskap	Antall ansatte
Sava AS	41
Fosenkraft AS	33
Fosenhus AS	30
Fosenkraft Installasjon AS	30
Bjugn Sparebank	23
Scanbio Bjugn AS	22
Fosenfrakt AS	18
Scanbio Lysøysund AS	17
Stormyra Ritell DA	17
Fosen Ventilasjon AS	12
Mix Kiosken Jensen	11
Ann Karins Bakeri AS	10
Bjugn Lavpris AS	10
Fargesenteret Bjugn AS	10
Gustav Melum AS	10
Hovde Sigurdson AS	10
Totalt (ansatte>10, oms>1MNOK)	304
Totalt (oms>1MNOK)	465

- 4 selskaper har 30 eller flere ansatte.
- 16 har 10 eller flere ansatte.
- 34 har fem eller flere ansatte.
- 14 selskaper med omsetning over 1 MNOK har ingen ansatte.

8



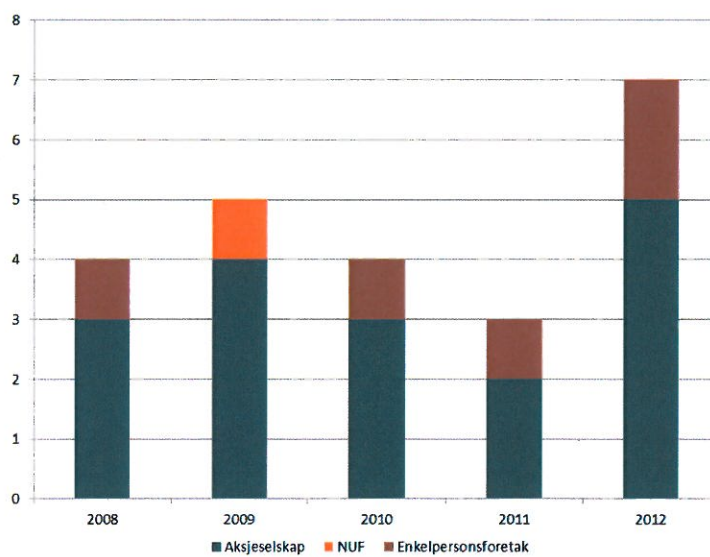
Omsetning pr. bransje

Bransje	Omsetning	Andel av tot	Ansatte	Selskap
Produksjon av forvarer til husdyrhold	244 156	26,3 %	39	2
Distribusjon av elektrisitet	120 755	13,0 %	33	1
Oppføring av bygninger	75 287	8,1 %	35	2
Butikkhandel med bredt vareutvalg med hovedvekt på nærings- og nytelsesmidler	61 662	6,6 %	15	3
Bankvirksomhet ellers	51 031	5,5 %	23	1
Elektrisk installasjonsarbeid	44 574	4,8 %	41	4
Detaljhandel med drivstoff til motorvogner	39 918	4,3 %	9	1
Vvs-arbeid	33 115	3,6 %	17	3
Utvikling og salg av egen fast eiendom ellers	23 487	2,5 %	0	1
Vedlikehold og reparasjon av motorvogner, unntatt motorsykler	21 725	2,3 %	14	3
Engroshandel med tekstiler og utstyrsvarer	17 347	1,9 %	9	1
Butikkhandel med bredt vareutvalg ellers	17 309	1,9 %	10	1
Institusjoner innen barne- og ungdomsvern	17 054	1,8 %	17	1
Varig tilrettelagt arbeid	15 371	1,7 %	41	1
Produksjon av matfisk, bløtdyr, krepsdyr og pigghuder i hav- og kystbasert akvakultur	12 993	1,4 %	7	1
Butikkhandel med bredt utvalg av jernvarer, fargevarer og andre byggevarer	12 738	1,4 %	6	1
Innenriks sjøfart med gods	12 305	1,3 %	18	1
Totalt	820 827	88 %	334	28

- 17 bransjer omsatte for 10 MNOK eller mer i 2011.
- Til sammen omsatte disse for 820,8 MNOK.



Konkurser



Nyetableringer

