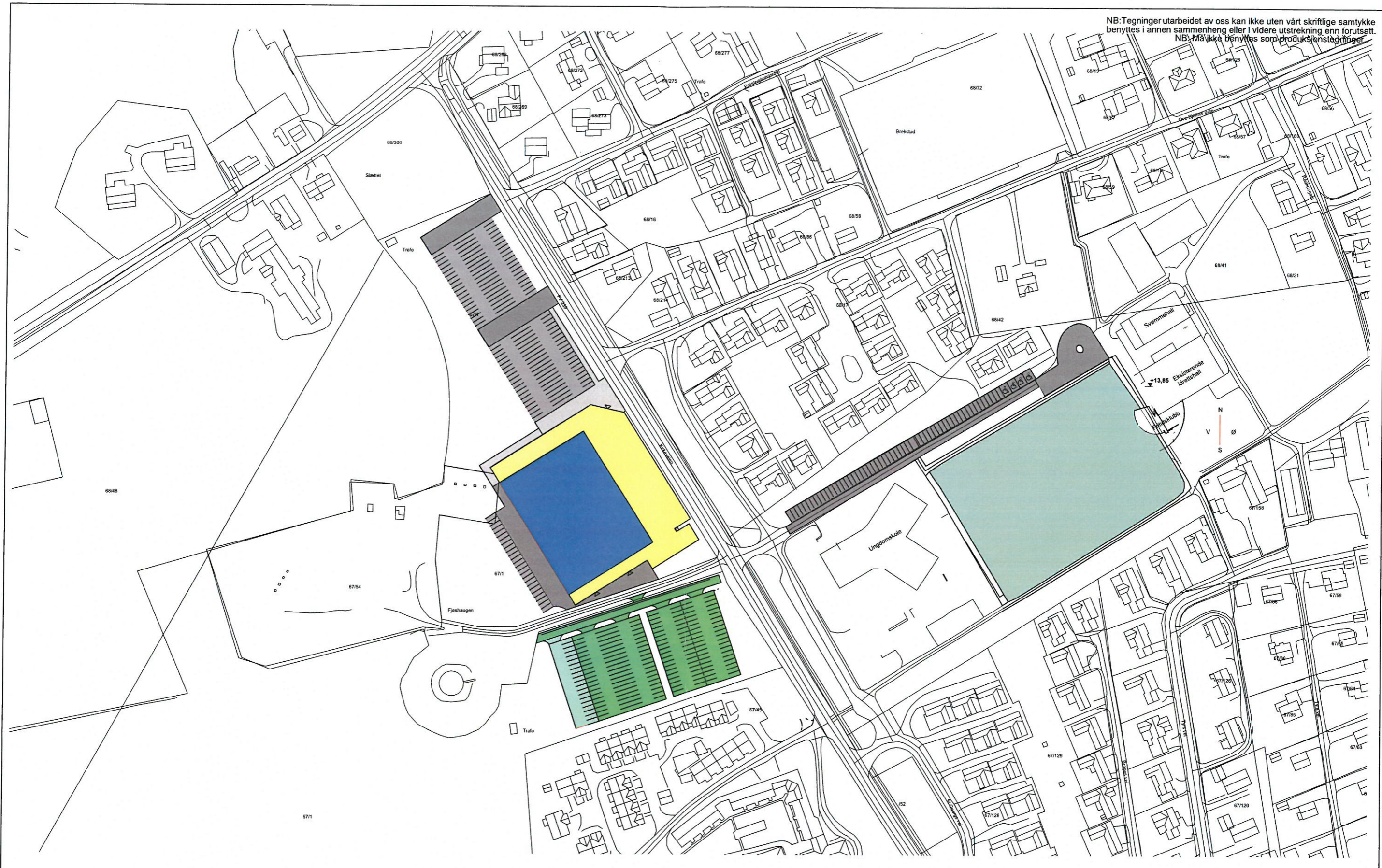




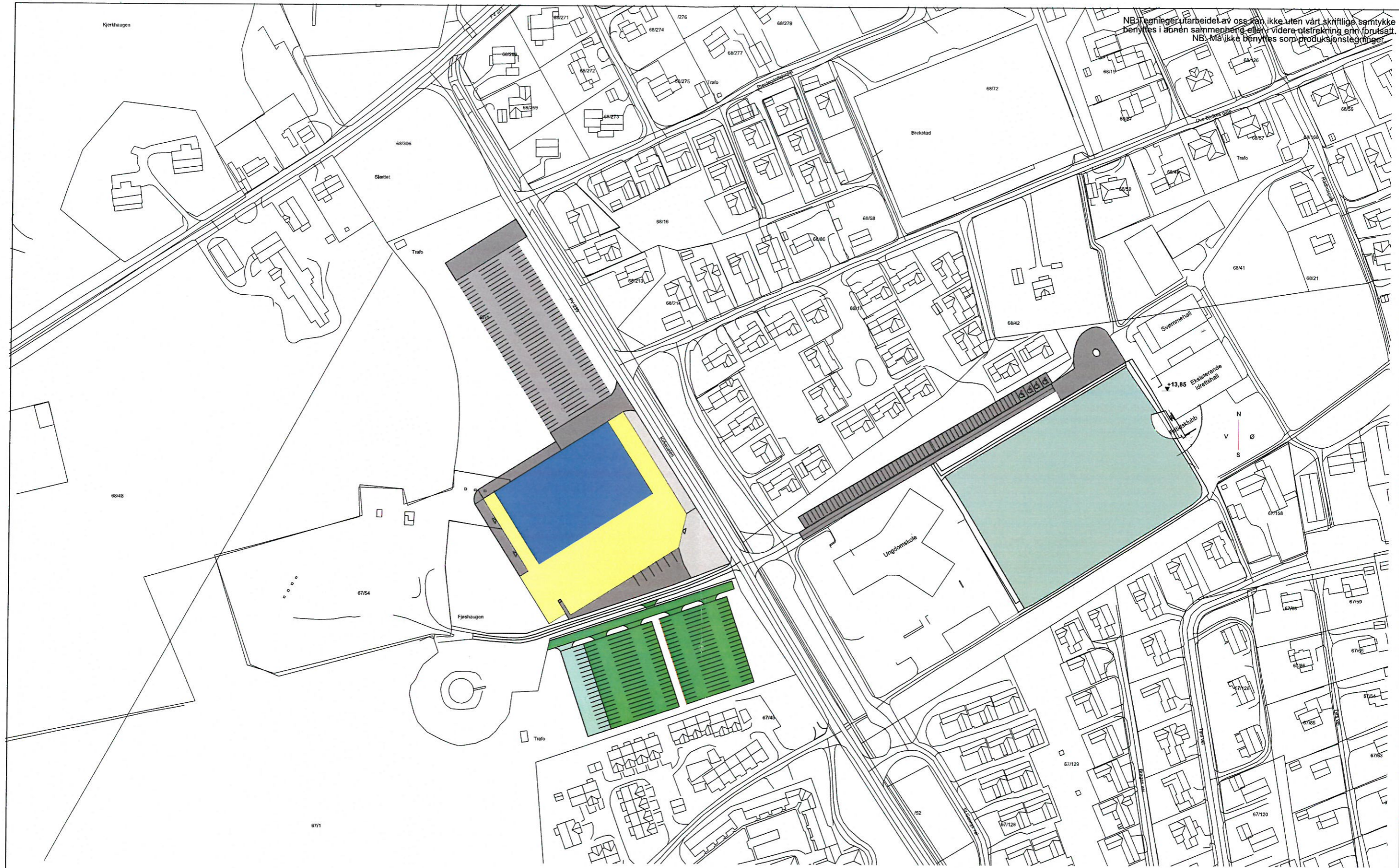
NB: Tegninger utarbeidet av oss kan ikke uten vårt skriftlige samtykke benyttes i annen sammenheng eller i videre utstrekning enn forutsatt. NB: Må ikke benyttes som produksionstegninger.



**1507 Ørland Arena**  
Situasjonskart Alternativ B1  
Målestokk 1:2000 Dato: 08.03.16  
Ørland Arena

**sørli**  
arkitekter as  
Ørlogata 12A 7200 KYRKSÆTERØRA  
Tlf: 72 45 10 60  
post@sorliarkitekter.no

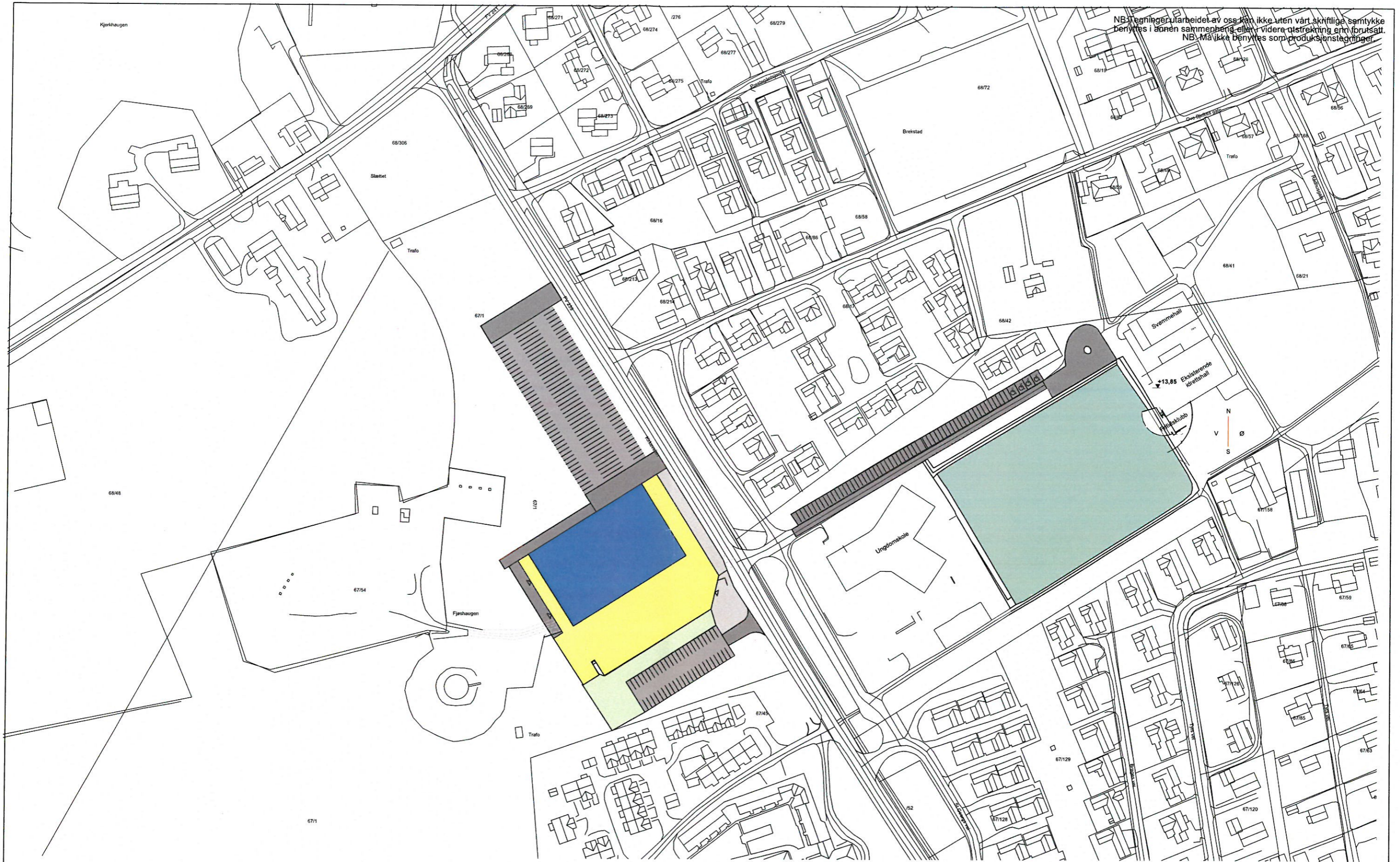
NB! Tegninger utarbeidet av oss kan ikke uten vårt skriftlige samtykke benyttes i annen sammenheng eller videre utstrekning enn forutsatt. NB! Må ikke benyttes som produksionstegninger.



**1507 Ørland Arena**  
Situasjonskart Alternativ B2  
Målestokk 1:2000 Dato: 08.03.16  
Ørland Arena

**sørli**  
arkitekter as  
Ørlogata 12A 7200 KYRKSÆTERØRA  
Tlf: 72 45 10 60  
post@sorliarkitekter.no

NB: Tegninger og arbeid av oss kan ikke uten vårt skriftlige samtykke benyttes i annen sammenheng eller videre utstrøking enn forutsatt. NB: Må ikke benyttes som produksjonstegninger.



**1507 Ørland Arena**  
Situasjonskart Alternativ B3  
Målestokk 1:2000 Dato: 08.03.16  
Ørland Arena

**sørli**  
arkitekter as  
Ørlogata 12A 7200 KYRKSÆTERØRA  
Tlf: 72 45 10 60  
post@sorliarkitekter.no