





Beredskaps- og varslingsplan




Dokumentadministrator: Stian Holmen Lein
Godkjent av: Stian Holmen Lein




Gyldig fra: 23.04.2020
Revisjonsfrist: 23.04.2021

Revisjon: 1.19
ID: 1343





Beredskaps- og varslingsplan lokaliteter:



Hendelse	Tiltak Prioritert rekkefølge	Varsling TLF Prioritert varsling
Brann	<ul style="list-style-type: none"> • Meld fra til alle som er i nærheten og i umiddelbar fare. • Sørg for at alle kommer ut og i sikkerhet. • Steng dieseltilførsel og lukk dører/vinduer om mulig. • Prøv å slukke om det er mulig. • Meld fra til brannvesen og bedriften. • MELD AVVIK 	Brannvesenet : 110 Daglig leder : 95988103 BFO : 74221990 
Skade Ulykke Ilebefinnende	<ul style="list-style-type: none"> • Sikre risikoområdet. • Gi nødvendig førstehjelp. A-B-C • Fordel oppgaver. • Tilkall lege eller ambulanse. Oppgi hvem som ringer, hvor (koordinater) og hva som har skjedd. • Rop eventuelt opp foringsentral. • Ved strømstøt/strømgjennomgang skal alltid lege kontaktes og hendelsen undersøkes. • Varsle bedriften. • MELD AVVIK 	AMK : 113 Legekontor: 74221137 Daglig leder : 95988103 BFO : 74221990 

Hendelse	Tiltak Prioritert rekkefølge	Varsling TLF Prioritert varsling
<p>Rømming eller mistanke om rømming</p> <p>Grunn til mistanke kan være (listen er ikke uttømmende):</p> <ul style="list-style-type: none"> • Observasjon av skader eller hull. • Funn av gjenstander i nota eller drivgods som har vært i kontakt med notveggen. • Påkjørsel av båt, kontakt med propeller eller misstanke om en slik hendelse. • Nota har ujevn belastning, står i strenger/maskene er strukket, en eller flere opphalere/oppheng er løse/røket. • Annen fisk i nota. • Predator i nota som sel, makrellstørje, pigghå e.l • Betydelig redusert appetitt og observasjoner som tyder på redusert biomasse. • Observasjon av laks som svømmer eller hopper rundt eller i nærheten av anlegget. • Melding om fangst av laks av fiskere i nærheten av anlegget. 	<ul style="list-style-type: none"> • Varsle nærmeste overordnede umiddelbart. • Lokalisere hvor rømming skjer og stopp den ved å line opp not, legge over orkast, stenge hull med ROV e.l. • Tilkall dykker for bøting og inspeksjon. • Sett ut garn for gjenfangst. Det finnes beredskapscontainere på alle lokaliteter. • Bidra ved gjenfangst. • Evt henvendelser fra media henvises til Daglig leder. • Skriv logg over alt som skjer og iverksettes. • MELD AVVIK. <p>SE DETALJER I BEREDSKAPSPLANEN FOR RØMMING:</p> <p> Beredskapsplan Rømming</p> <p>DERSOM DET ER MAKRELLSTØRJE I NOTA SKAL BEREDSKAPSPLANEN UNDER FØLGES I TILLEGG TIL OPPFØLGING AV RØMMINGEN:</p> <p> Beredskapsplan makrellstørje i not</p>	<p>Daglig leder : 95988103</p> <p>Produksjonsjef: 91710990</p> <p>Kvalitetsleder: 91354468</p> <p>BFO : 74221990</p> <p>Fiskeridirektoratet : 55238336 MIN SIDE</p> <p>Mattilsynet: 22400000</p> <p>Arve Bjørsvik (gjenfangst): 91386393</p> <p>Lars Mårvik (gjenfangst): 90128636</p> <p> AVVIK</p>

Hendelse	Tiltak Prioritert rekkefølge	Varsling TLF Prioritert varsling
<p>FISKEVELFERD</p> <p>Massedød</p> <p>Forøket dødelighet</p> <p>Mistanke om sykdom</p> <p>Klart endret adferd</p> <ul style="list-style-type: none"> • Unormalt svømmemønster • Appetitt <p>Andre forhold som negativt påvirker fiskens velferd. F.eks</p> <ul style="list-style-type: none"> • Vedvarende lave oksygennivå • Alger eller maneter • Utslipp eller forurensing • Sår og skader 	<ul style="list-style-type: none"> • Varsle (prioritert rekkefølge) lokalitetsleder, fiskehelsesjef, produksjonssjef, kvalitetsleder og daglig leder. • Ved mistanke om evt listeført sykdom skal naboanlegg varsles. Videre tiltak reguleres gjennom offentlige bestemmelser. • Fiskehelsesjef avgjør videre tiltak i samråd med produksjonssjef. • Anslå mengde dødfisk med dykker eller ROV. • Vurder om vi håndterer dødfisken selv, og start dødfiskoptak og ensilering. • Kontakt Scanbio om det er behov ved store mengder dødfisk. • Ved fiskevelferdsmessige hendelser som medfører varslingsplikt til mattilsynet utføres dette av fiskehelsesjef eller stedfortreder. <p>Varslingsplikt fiskevelferdsmessige hendelser</p> <ul style="list-style-type: none"> • MELD AVVIK 	<p>Fiskehelsesjef : 99297428</p> <p>Produksjonssjef: 91710990</p> <p>Kvalitetsleder: 91354468</p> <p>Daglig leder : 95988103</p> <p>BFO : 74221990</p> <p>Scanbio beredskap 24/7 : 960 41 180 / 561 47 300</p> <p>Mattilsynet : 22400000</p> <p>SKJEMATJENESTER</p> <p></p>
<p>Utslipp eller akutt forurensing.</p>	<ul style="list-style-type: none"> • Varsle (prioritert rekkefølge) lokalitetsleder, fiskehelsesjef, produksjonssjef, kvalitetsleder og daglig leder. • Varsle brannvesen • Begrens omfanget med det utstyret vi har tilgjengelig. • Ved behov kontaktes Børstad Transport på vakttelefon for henting. • MELD AVVIK 	<p>Fiskehelsesjef : 99297428</p> <p>Produksjonssjef: 91710990</p> <p>Kvalitetsleder: 91354468</p> <p>Daglig leder : 95988103</p> <p>BFO : 74221990</p> <p>Brannvesenet : 110</p> <p>Børstad 24/7 : 48082430</p> <p></p>
<p>Matvaresikkerhet (Sabotasje, sykdom, forurensing, feilmedisinering eller for kort tilbakeholdesetid)</p>	<ul style="list-style-type: none"> • Varsle (prioritert rekkefølge) lokalitetsleder, kvalitetsleder, fiskehelsesjef, produksjonssjef og daglig leder. • Kvalitetsleder starter tilbakekalling. <p>Tilbakekalling av laks</p> <ul style="list-style-type: none"> • MELD AVVIK 	<p>Produksjonssjef : 91710990</p> <p>Fiskehelsesjef : 99297428</p> <p></p>
<p>Mediahenvendelser.</p>	<ul style="list-style-type: none"> • Henvis til Daglig leder. • Ikke besvar spørsmål eller gi ut informasjon. 	<p>Daglig leder : 95988103</p>

Beredskaps- og varslingsplan båter:

Hendelse	Tiltak	Varsling TLF
Mann over bord	<ul style="list-style-type: none"> • Rop "MANN OVER BORD" og trykk MOB på kartplotter. • Hold øye med personen. • Kjør en U-sving. • Lokaliser personen og kast livbøye/line. • Ta ombord personen. • Undersøk om personen er skadet eller nedkjølt. Iverksett nødvendig førstehjelp. • MELD AVVIK 	<p>AMK : 113 Legekontor: 74221137 Daglig leder : 95988103 BFO : 74221990</p> <p> AVVIK</p>
Ulykke/skade	<ul style="list-style-type: none"> • Sikre risikoområdet. • Gi nødvendig førstehjelp. A-B-C • Fordel oppgaver. • Tilkall lege eller ambulanse. Oppgi hvem som ringer, hvor (koordinater) og hva som har skjedd. • Rop MAYDAY ved nødstilfeller • Hold førstehjelp i gang til redningspersonell ankommer. • Start transport. Se GPS-kordinater på alarmliste om bord. • Varsle bedriften. • MELD AVVIK 	<p>AMK : 113 Legekontor: 74221137 Daglig leder : 95988103 BFO : 74221990</p> <p> AVVIK</p>
Motorstopp	<ul style="list-style-type: none"> • Vurder fare for å drive på land • Stans/brems drift med dregg eller drivanker. • Ta på redningsdrakt. • Rop MAYDAY ved nød. • Ring etter assistanse, bedriften eller båter i nærheten. • Dersom vær eller avdrift tillater det forsøkes feilsøking og oppstart. • Ikke forlat fartøyet før det er helt påkrevet ved fare for å drive på land. • Klargjør redningsflåte • Sett ut redningsflåte. • Sørg for at alle holder seg samlet og hjelper hverandre ombord i flåten • Lag lenke om flåte ikke benyttes. • Løs ut evt. peilesender og pyro ved behov. • Fortsett varsling på bærbar VHF. • MELD AVVIK 	<p>VHF: MAYDAY BFO : 74221990 Daglig leder : 95988103</p> <p>Telefonliste:  Telefon- og epostliste</p> <p> AVVIK</p>

Hendelse	Tiltak	Varsling TLF
Grunnstøting eller vanninntrengning	<ul style="list-style-type: none"> • Vurder risiko for forlis. • Vurder strandsetting. • Ta på redningsdrakt. • Rop MAYDAY / trykk inn DISTRESS • Klargjør redningsflåte • Ikke forlat fartøyet før det er helt påkrevet. • Sett ut redningsflåte. • Sørg for at alle holder seg samlet og hjelper hverandre ombord i flåten • Lag lenke om flåte ikke benyttes. • Løs ut evt. peilesender og pyro ved behov. • Fortsett varsling på bærbar VHF. • MELD AVVIK 	<p>VHF: MAYDAY BFO : 74221990 Daglig leder : 95988103</p> <p>Telefonliste:  Telefon- og epostliste</p> <p> AVVIK</p>
Brann	<ul style="list-style-type: none"> • Utløs nødmelding DISTRESS KNAPP på VHF og rop MAY DAY. • Få oversikt og vurder tiltak. • Prøv å slukke brann om mulig. • Klargjør redningsflåte • Ikke forlat fartøyet før det er helt påkrevet. • Sett ut redningsflåte. • Evakuer samlet og rolig. • Løs ut nødpeilesender og pyro ved behov. • Fortsett varsling på bærbar VHF. • MELD AVVIK 	<p>Brannvesenet : 110 VHF: MAYDAY Daglig leder : 95988103 BFO : 74221990</p>
Melding om sjøulykke og andre hendelser (PLIKTIG).	<p>Skipsføreren eller rederiet skal uten opphold gi melding om:</p> <ul style="list-style-type: none"> • Sjøulykke, herunder arbeidsulykke som er å anse som sjøulykke. • Grunnstøting eller kollisjon, selv om tilfellet ikke er å anse som sjøulykke. • Arbeidsulykke, selv om tilfellet ikke er å anse som sjøulykke, men hvor evakuering anses nødvendig. • <u>Dersom det er behov for assistanse</u> skal meldingen gis til hovedredningssentralene eller kystradiostasjon. • <u>Dersom det ikke er behov for assistanse</u> gis meldingen til Sjøfartsdirektoratet. • Utslipp eller fare for utslipp. • Meldingen skal så langt det lar seg gjøre inneholde følgende: <p>-Skipets identitet, hendelsens art, tidspunkt, sted, posisjon og kurs/fart på hendelsestidspunktet. Antall personer om bord. Rederi og eier.</p> <ul style="list-style-type: none"> • MELD AVVIK 	

Hendelse	Tiltak	Varsling TLF
Rapportering av sjøulykke og andre hendelser (PLIKTIG).	Skipsføreren eller rederiet skal rapportere fovernevnte forhold til Sjøfartsdirektoratet på fastsatt skjema innen 72 timer etter at hendelsen inntraff. <ul style="list-style-type: none">• MELD AVVIK	Sjøfartsdirektoratet: Sjøulykke
Mediahenvendelser.	<ul style="list-style-type: none">• Henvi til Daglig leder.• Ikke besvar spørsmål eller gi ut informasjon.	Daglig leder : 95988103